



# SYNC

Inspirados no passado,  
com os olhos no futuro



# SOBRE NÓS

A **VERMEIREN**, fabricante de cadeiras de rodas desde 1957, é um interveniente importante no mundo dos produtos de apoio e das ajudas à mobilidade. Ao longo dos anos, o grupo Vermeiren especializou-se na produção de cadeiras de rodas, camas hospitalares, cadeiras de conforto, poltronas de repouso e qualquer outro produto que possa acompanhar o utilizador na manutenção da sua autonomia e mobilidade.

As equipas europeias de desenvolvimento e design estão equipadas com ferramentas de precisão de alta tecnologia, o que se traduz em fiabilidade e qualidade em cada produto fabricado pela Vermeiren. Hoje, a Vermeiren é um grupo com mais de 750 colaboradores, com filiais na Europa e na Ásia. A Vermeiren disponibiliza produtos para venda em mais de 45 países em todo o mundo.

## **VERMEIREN Ibérica, S.L.U.**

Carretera de Cartellà, Km. 0,5  
Sant Gregori Parc Industrial - Edifici A  
17150 Sant Gregori (Girona)

Email: [info@vermeiren.es](mailto:info@vermeiren.es)

Website: <https://www.vermeiren.es>





YouTube



LÊ O CÓDIGO  
E VÊ-ME



# DESENHADO

## COM PRECISÃO

As nossas scooters nascem da precisão e do orgulho, concebidas e fabricadas integralmente nas nossas próprias fábricas. Cada elemento é cuidadosamente elaborado; nenhum detalhe é insignificante. Desde a suavidade da coluna de direção até ao brilho das luzes LED, desde o conforto do assento ajustável até à qualidade de cada porca e parafuso,

tudo é examinado minuciosamente. Não se trata apenas de fabricar uma scooter; trata-se de criar uma companheira fiável para as suas deslocações diárias. O resultado é um veículo que combina funcionalidade, segurança e estilo: algo de que temos verdadeiro orgulho em associar ao nosso nome e que terá orgulho em conduzir.



LUZES DIANTEIRAS LED SBS\*



PISCAS LED



COMPARTIMENTO DE ARMAZENAMENTO COMPACTO



ASSENTO GIRATÓRIO E AJUSTÁVEL



LUZES TRASEIRAS LED



SISTEMA ANTIVOLTEIO



MODO DE CONDUÇÃO OU PONTO MORTO



CONTROLADOR COM INDICADOR DE BATERIA



RESPALDO ABATÍVEL

\*SBS: Ver e ser visto: Tecnologia avançada de iluminação LED para maior segurança ao conduzir em condições de pouca luz.

# CORES

## FAÇA O SEU

A Sync está disponível numa vibrante gama de seis cores, porque a tua scooter deve refletir a tua personalidade. Quer queiras combiná-la com a cor dos teus olhos, harmonizá-la com a tua roupa ou simplesmente escolher o teu tom favorito, a cor é uma poderosa forma de expressar quem és. Um vermelho intenso pode transmitir um espírito aventureiro, enquanto um cinzento frio sugere tranquilidade e confiança.


Dos elegantes tons neutros às cores vivas mais marcantes, há uma opção perfeita para cada estado de espírito e gosto. Afinal, a Sync não é apenas um meio de transporte: é parte do teu estilo pessoal, e a cor certa faz toda a diferença.




Arctic Green




Burgundy Red




Cool Grey



Mat Gold



Olive Green



Pearl Orange



### Burgundy Red

O Burgundy Red da scooter Sync transmite profundidade, calor e uma força serena. É a escolha ideal para quem vive a vida com paixão, aprecia os detalhes e revela um encanto clássico com naturalidade.



### Cool Grey

¿Porquê escolher o Cool Grey para a tua Eon? Porque transmite confiança moderna, elegância discreta e uma natureza tranquila e fíavel — ideal para quem prefere um estilo que sussurra em vez de gritar.



### Olive Green

Olive Green como cor para a tua Sync? Representa harmonia, confiança enraizada e ligação à natureza — ideal para quem aprecia uma força tranquila e um estilo fresco e duradouro.





# PERSONALIZA

## O TEU VEÍCULO

---

As opções são aquilo que transforma uma scooter de um simples meio de transporte na tua scooter. Os espelhos, os tampões a condizer e as capas para a chuva não são apenas acessórios: são pequenos detalhes que tornam cada viagem mais suave, segura e agradável. Uma capa antipó mantém-na com um aspeto impecável, enquanto um suporte para andarilho garante que a tua mobilidade te acompanha sempre.

Seja por conforto, estilo ou praticidade, personalizar a tua scooter permite adaptá-la perfeitamente ao teu dia a dia. Afinal, porquê ficar pelo standard quando podes ter um veículo tão único, prático e preparado para tudo como tu?

**Da esquerda para a direita:** proteção contra a chuva e o sol MOVO, conjunto de espelhos, pneus lisos ou com piso cardado, tampões da mesma cor da scooter, baú traseiro, cesto de compras dianteiro, capa protetora, suporte para andarilho Quadri-Light, suporte para andarilho 286i, suporte para muletas.





# TÉCNICA

## EM DETALHE

No que diz respeito às scooters elétricas, os detalhes técnicos não são apenas números: são a chave para a liberdade sobre quatro rodas. A largura e o comprimento determinam se passas com elegância pelas portas ou se precisas de fazer uma manobra complicada no corredor. O peso indica se tens uma companheira de estrada robusta ou mais fácil de manobrar.

A autonomia permite saber se podes ir ao café e voltar sem ter de procurar uma tomada para carregar. Até a velocidade máxima importa: suficientemente rápida para sentires a brisa, suficientemente calma para não perderes o chapéu. Estas especificações garantem que cada viagem seja segura, confortável e totalmente tua.

■ Largura total	630 mm
■ Comprimento total	1235 mm
■ Altura total	1275 mm - 1325 mm
■ Altura dobrada	830 mm
■ Altura do assento	420 mm - 470 mm
■ Largura do assento	470 mm
■ Profundidade do assento	495 mm
■ Altura do encosto	530 mm
■ Altura do apoio de pés	185 mm

■ Capacidade para superar obstáculos	110 mm
■ Diâmetro de viragem	3530 mm
■ Baterias 38 Ah o 50 Ah (C20), 12V DC, bateria AGM selada	
■ Inclinação nominal	10°
■ Motores	450 W / 500 W / 650 W
■ Velocidade*	6 km/h / 10 km/h / 12 km/h / 15 km/h
■ Autonomia*	28 km - 43 km
■ Peso	109 kg
■ Peso máximo do utilizador	140 kg

\*A autonomia é calculada de acordo com as normas europeias. \*A velocidade e a autonomia podem variar aproximadamente 15%. Tolerâncias dimensionais e de peso permitidas: 15 mm, 1,5 kg e 1,5°.

Sujeito a alterações técnicas. Imagens meramente ilustrativas. Algumas características podem ser opcionais.



# VERMEIREN

we care for you



F.R.: **VERMEIREN** group, Vermeirenplein 1/15, 2920 Kalmthout - Belgica  
info@vermeiren.com - www.vermeiren.com - BL Kuarz ES 2026-05 v1.0