

CUB



DOBRA, GUARDA, BRINCA
EM QUALQUER LUGAR



Fácil de transportar, resistente e totalmente adaptável, a cadeira de rodas basculante Cub para crianças acompanha o crescimento do seu filho. Com aprovação clínica e a confiança das famílias, une inovação em design com confiabilidade no dia a dia.


POR QUE INCLINAR?

- Reduz a pressão
- Melhora o conforto e facilita a digestão
- Favorece uma postura saudável



MOBILIDADE PRÁTICA E SUPORTE POSTURAL

- Inclinação ajustável de -9° a 45°
- Reclinação personalizada e amplo intervalo de ajustes



PRONTO PARA A AVENTURA!

O Cub é resistente para viagens de avião e encara com facilidade praia, trilhas e calçadas irregulares.



CABE NO PORTA-MALAS DE UM CARRO COMPACTO

- Módulo de assento: 13 kg
- Base de mobilidade: 9 kg
- Prático para o cuidador e fácil de dobrar



Dobrável, versátil e resistente

EXPLORANDO AVENTURAS AO AR LIVRE E EM AMBIENTES INTERNOS



Escola, hora do lanche ou diversão garantida!

A diversidade de atividades é essencial para estimular a criatividade, aprimorar a coordenação motora e garantir diversão.

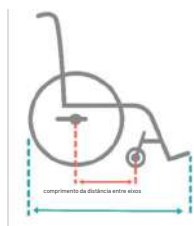


Ampla variedade de ajustes progressivos e opções de personalização incríveis

- Um ajuste maior do que o dos concorrentes permite que a cadeira acompanhe o crescimento, desde a intervenção precoce até adolescentes com quadris de até 38 cm de largura.
- Os apoios para os pés podem ser ajustados individualmente em ângulo e altura.



	MEDIDAS DA CUB (mm)
largura do assento	190 - 365
faixa de ajuste de quadril	190 - 300
profundidade ajustável do assento	225 - 360
faixa de altura do encosto	290 - 560
regulagem do ângulo entre assento e encosto	75°, 82°, 90° (vertical), 97°, 105°, 112°, 120°, 127°, 135°
regulagem de inclinação do assento	9°, 0° (horizontal), 9°, 18°, 27°, 36°, 45°
altura do assento frontal	395, 345
faixa de comprimento da parte inferior da perna	140 - 350
faixa de altura do manipulador de empurrar	915 - 1260
apoio para os braços	165 - 215
apoio para os pés	Altura, ângulo, profundidade e largura ajustáveis, podendo ser independentes ou conectados, removíveis ou dobráveis; o ângulo da parte inferior da perna também é ajustável.
roda traseira	Roda compacta com pneu maciço e raios magnéticos de plástico (16" x 1,75").
roda dianteira	180 x 45
módulo do assento	A estrutura do assento em alumínio dobra em formato de M. Encaixa na base fixa. Cabe em uma mochila grande para transporte em motocicletas. O fundo plano facilita o uso em superfícies niveladas.
acessório off-road	200 x 50
peso máximo do utilizador	60 kg
largura total	635
comprimento entre eixos	540
comprimento total	787
peso total do produto (com rodas de 16")	23,4 kg
peso do módulo do assento	13,3 kg
peso da base	10,1 kg



comprimento total



Ajuste do ângulo entre o assento e o encosto



Ajuste do ângulo de inclinação do assento



BANDEJA/MESA

A mesa permite diversas atividades, como exercícios de coordenação motora fina, brincadeiras com amigos e familiares, refeições e estudos. Feita em polipropileno, é segura para contato com alimentos e muito prática de limpar. Possui ajuste de profundidade e altura.



ABDUTOR


O abdutor contribui para o alinhamento ideal do fêmur e auxilia na prevenção de complicações nas pernas e quadris. Com o sistema de liberação rápida, a peça pode ser girada para baixo, facilitando transferências e evitando que o componente se perca. Não se destina a restringir movimentos. Fácil de higienizar. Ajustes de altura, profundidade, lateralidade e largura disponíveis.



APOIO DE CABEÇA E SUPORTE COM LIBERTAÇÃO RÁPIDA EM 4 EIXOS

A estrutura do apoio de cabeça oferece um controle lateral moderado. As abas laterais podem ser ajustadas para criar um formato mais envolvente. O suporte do apoio de cabeça permite ajuste em quatro eixos, semelhante aos produtos mais inovadores do mercado atualmente.

O apoio de cabeça é fixado em uma articulação esférica, o que permite seu posicionamento rotacional. O suporte possibilita ajustes para frente e para trás, para cima e para baixo, além de movimentos laterais a partir do centro. Robusto, inclui um sistema de liberação rápida que facilita a remoção do apoio de cabeça sem uso de ferramentas, retornando facilmente à posição ideal.



ACESSÓRIO OFF-ROAD

O acessório off-road é ideal para áreas com terrenos mistos, irregulares e acidentados, onde triciclos costumam ter melhor desempenho. Ele oferece esse benefício sem limitar o acesso a casas pequenas, ambientes movimentados ou salas de aula. A roda pode ser instalada em segundos, sem necessidade de ferramentas.



Criado em parceria e testado diretamente no campo



DISTRIBUÍDO POR
VERMEIREN Ibérica S.L.U.

Carretera de Cartellà, Km. 0,5
Sant Gregori Parque
Industrial Edificio A
17150 Sant Gregori (Girona)

www.vermeiren.es
info@vermeiren.es



VERMEIREN
we care for you