



S O L U Ç Õ E S
D E S P O S T U R A L
P O S T U R A L



neoflex
POSTURAL SUPPORT SOLUTIONS

Uma postura correta é essencial para que os usuários de cadeiras de rodas mantenham o conforto, a independência e a saúde geral.

Além dos benefícios físicos de um posicionamento correto, não se deve subestimar a importância do posicionamento em ambientes sociais e nas interações do dia a dia. Neoflex é uma linha completa de soluções de posicionamento em neoprene para oferecer o melhor suporte postural, projetada especificamente para usuários de cadeiras de rodas.

Com o objetivo de oferecer máxima funcionalidade, conforto, apoio e segurança, Neoflex é projetado para usuários de cadeiras de rodas que precisam de suporte adicional.

Se você é um profissional que busca ajudar seus pacientes ou um usuário de cadeira de rodas que necessita de suporte postural, essa linha oferece uma ampla seleção de cintos, arneses e suportes para criar uma solução personalizada para usuários de cadeiras de rodas, adaptável às suas necessidades ou ao uso da sua cadeira de rodas.

Design e qualidade europeus

VERMEIREN
we care for you

Neoflex é uma linha de soluções de suporte ao posicionamento criada pela Vermeiren. A Vermeiren é uma empresa internacional especializada na produção de soluções para mobilidade, incluindo cadeiras de rodas, scooters e outros dispositivos projetados para ajudar pessoas com limitações de mobilidade.

Com mais de 65 anos de experiência no setor, a Vermeiren se firmou como fornecedora líder de produtos de alta qualidade. Um dos valores fundamentais da Vermeiren é nosso compromisso com a pesquisa e o desenvolvimento.

Trabalhamos em estreita colaboração com profissionais de saúde e usuários para criar produtos que atendam às necessidades em constante mudança de nossos clientes. Desde designs ergonômicos até materiais e tecnologias de ponta, estamos sempre ultrapassando os limites do que é possível na indústria de soluções de mobilidade.

Portanto, nosso slogan “Nós cuidamos de você” não é apenas uma frase. Nossos produtos são projetados para se adaptar a você, ao seu estilo de vida e às suas necessidades.



O sorriso de alguém que pode se conectar livremente com o ambiente e aproveitar as situações sociais não tem preço. Os cintos permitem que os pacientes participem com confiança enquanto se sentem confortáveis e seguros.

Artur Skubera

Fisioterapeuta e consultor clínico na **VERMEIREN**

Preciso sentir-me estável e seguro para alcançar meu melhor desempenho. Neoflex é o parceiro ideal para garantir essa estabilidade quando eu jogo.

José Coronado

Tenista espanhol e embaixador da **VERMEIREN**



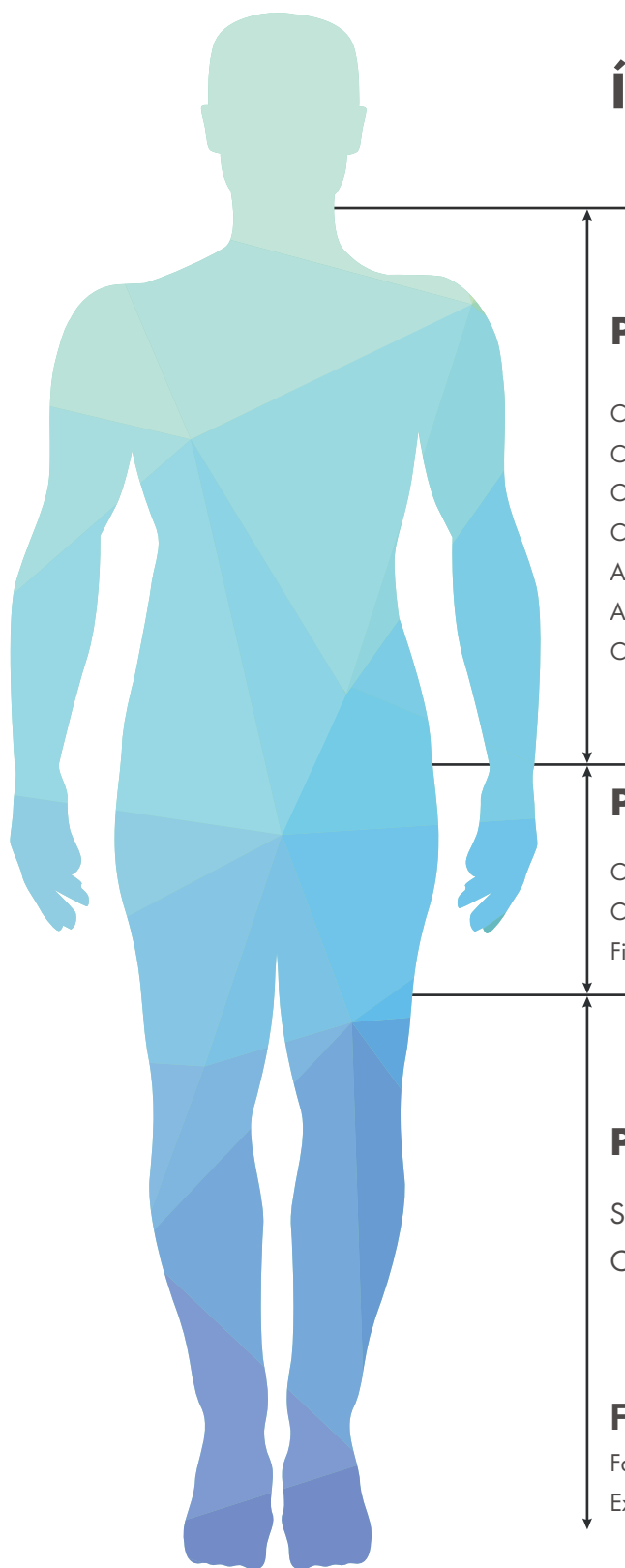
A close-up photograph of a black neoprene garment, likely a waistband or waistband area. The fabric has a fine, woven texture. Bright blue stitching is visible along the edges. A small, black, rectangular label is attached to the fabric, featuring the word 'neoflex' in a stylized, lowercase font. The 'ne' is white, and 'oflex' is blue. The background is a plain, light color.

Neoflex Materiais

Todas as soluções de suporte Neoflex utilizam tecido de neopreno muito suave e elástico. Este material de alta qualidade é resistente ao desgaste do uso diário, aos raios UV, à oxidação e muito mais. Graças ao processamento estratégico do tecido, nossas costuras proporcionam a combinação perfeita de elasticidade e rigidez para oferecer o melhor suporte e conforto.

Todos os cintos Neoflex são respiráveis graças a um design engenhoso com materiais em camadas permeáveis, o que reduz o risco de ulceração ou irritação causada pelo calor e umidade excessiva. Nossas soluções de suporte são projetadas para serem duráveis sem comprometer o conforto do usuário. Todos os nossos produtos Neoflex podem ser lavados na máquina para garantir os mais altos padrões de higiene. Consulte nossos manuais para obter instruções de lavagem.

Índice



Parte superior do corpo - Neo 20

Colete largo. Neo 20.01	7
Colete largo com fecho. Neo 20.02	8
Colete estreito. Neo 20.03	9
Colete estreito com fecho. Neo 20.04	9
Arnês de ombros. Neo 20.05	10
Arnês de ombros tipo 'H'. Neo 20.06	10
Cinta peitoral. Neo 20.07	11

Posicionamento pélvico - Neo 30

Cinto pélvico de 2 pontos. Neo 30.01	13
Cinto pélvico de 4 pontos. Neo 30.02	14
Fitas de controle de abdução. Neo 30.03	15

Parte inferior do corpo - Neo 40

Suporte para panturrilhas. Neo 40.01	17
Controle de tornozelo. Neo 40.02	17

Faixa multiuso - Neo 00

Faixa multiuso. Neo 00.01	18
Extensão de faixa multiuso. Neo 00.02	18



PARTE SUPERIOR DO CORPO

A posição adequada da parte superior do corpo é de vital importância para os usuários de cadeiras de rodas, pois garante seu conforto, independência e bem-estar geral.

Além dos benefícios físicos de um posicionamento correto, não se deve subestimar a importância do posicionamento em ambientes sociais, na comunicação e nas interações diárias. A postura e o posicionamento adequados da parte superior do corpo garantem

uma distribuição uniforme do peso e da pressão sobre o corpo, o que reduz o risco de tensão, pressão desconfortável, redução do fluxo sanguíneo ou qualquer outro incômodo causado por um posicionamento inadequado.

Nossas soluções de suporte postural ajudam a melhorar a estabilidade e a reduzir o movimento involuntário ou o deslizamento ao estar sentado em uma cadeira de rodas.

Estabilização da parte superior do corpo

A posição ideal do tronco é essencial para a estabilidade e funcionamento eficaz da parte superior do corpo. As soluções posturais para a parte superior do corpo ajudam a manter ou apoiar uma boa postura do tronco, melhorando as atividades diárias e oferecendo um equilíbrio entre suporte, liberdade de movimento e colocação ideal da força no corpo.

Os suportes para o peito Neoflex proporcionam controle e estabilidade do tronco, sustentando as articulações do peito e ombros sem limitar o movimento dos braços ou ombros. Um equilíbrio perfeito entre suporte e movimento, favorecendo o posicionamento correto da parte superior do corpo. Também incentiva o contato da parte superior do corpo com o encosto da cadeira de rodas.



Colete largo

Tamanhos: XS-S-M-L-XL



Colete largo com fecho

Tamanhos: XS-S-M-L-XL



Colete estreito

Tamanhos: XS-S-M-L-XL

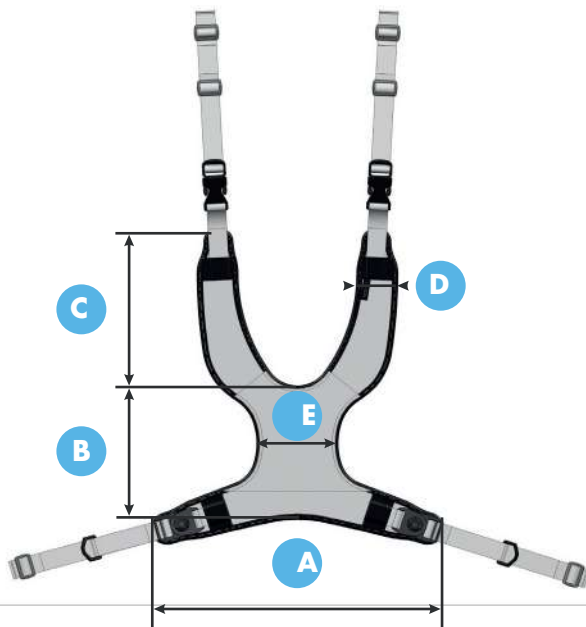


Colete estreito com fecho

Tamanhos: XS-S-M-L-XL

Colete largo

Neo 20.01

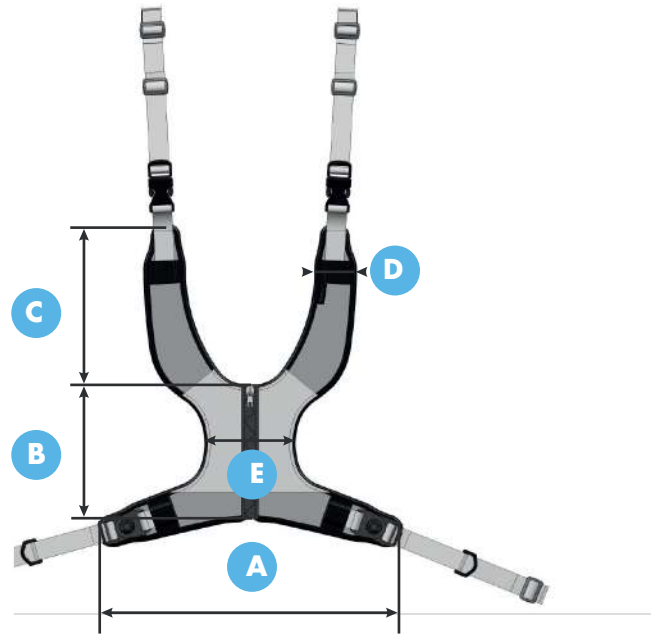


	A	B	C	D	E
XS	28	13	13	4	5
S	29	14	17	4,5	8
M	36	18	22	5	11
L	44	21	25	6	11
XL	52	25	27	6	13

Medidas em cm.

Colete largo com fecho

Neo 20.02



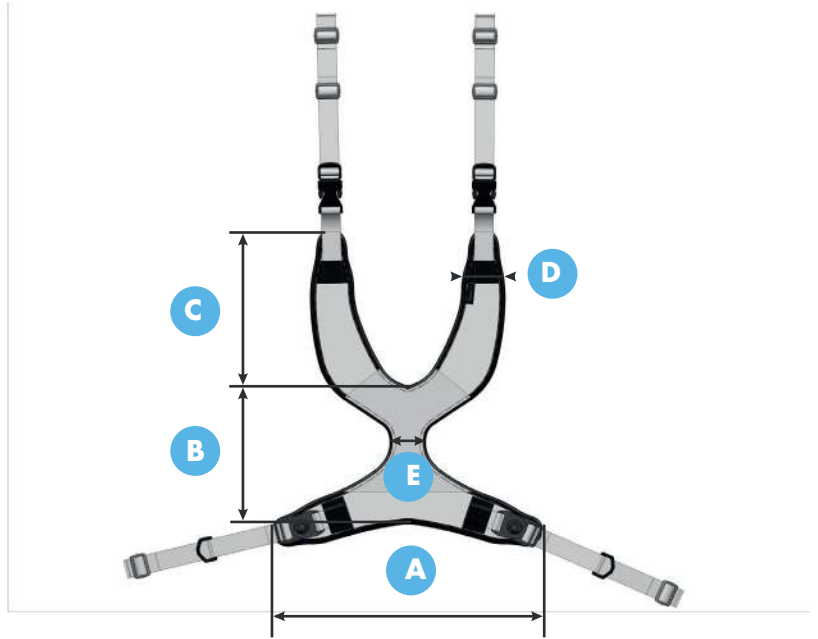
	A	B	C	D	E
XS	28	13	13	4	5
S	29	14	17	4,5	8
M	36	18	22	5	11
L	44	21	25	6	11
XL	52	25	27	6	13

Medidas em cm.



Colete estreito

Neo 20.03

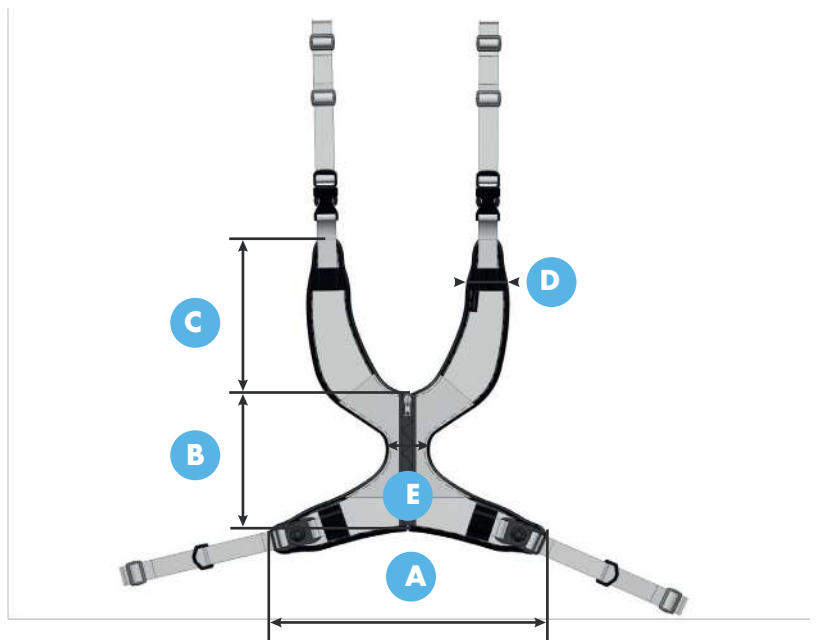


	A	B	C	D	E
XS	28	13	13	4,5	5
S	29	14	17	4,5	5
M	36	18	22	5	5
L	41	21	22	6	5
XL	49	23	25	6	5

Medidas em cm.

Colete estreito com fecho

Neo 20.04



	A	B	C	D	E
XS	28	13	13	4,5	5
S	29	14	17	4,5	5
M	36	18	22	5	5
L	41	21	22	6	5
XL	49	23	25	6	5

Medidas em cm.

Arneses de Ombros

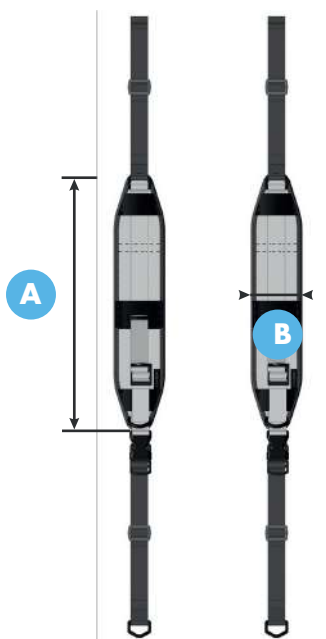
Neo 20.05

Em casos de rotação involuntária dos ombros, desequilíbrio da cabeça, rigidez na coluna e/ou dor nas costas, os arneses de ombro Neoflex oferecem retração do ombro enquanto se ajustam à assimetria dos ombros. Também está disponível o arnês de ombros tipo "H" (Neo 20.06) para igualar a tensão entre as duas alças de ombro, evitando a instabilidade ou deslizamento das alças. Retrair os ombros em posição ereta promove

a respiração, melhor controle da cabeça e a estabilização da parte superior do corpo, sem restringir movimentos das costelas ou a liberdade de movimento dos braços enquanto estiver sentado em uma cadeira de rodas.

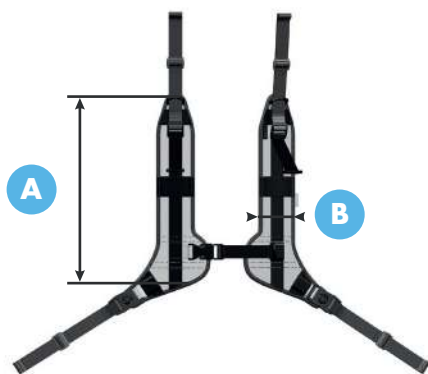
	A	B
S	30	6
M	35	7
L	40	7
XL	47	7,5

Medidas em cm.



Arneses de Ombro Tipo "H"

Neo 20.06



	A	B
S	35	6
M	38	7
L	45	7
XL	51	7,5

Medidas em cm.



Faixa peitoral

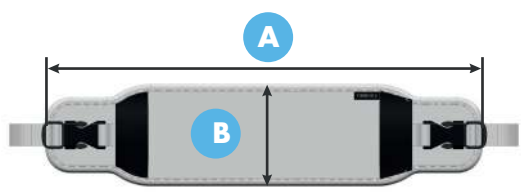
Neo 20.07

A faixa peitoral Neoflex oferece excelente proteção para a parte superior do corpo e suporte ao tronco. Pode ser instalada tanto na altura do peito quanto na parte superior do abdômen, adaptando-se às necessidades do usuário. Quando instalada na parte superior do abdômen, ajuda a elevar o diafragma, melhorando a respiração, comunicação verbal e deglutição.

Um suporte simples, como a faixa peitoral, é frequentemente suficiente quando a estabilidade é a principal necessidade. Os suportes para a

parte superior do corpo Neoflex beneficiam o posicionamento da parte superior do corpo e, conseqüentemente, outras partes do corpo também.

Ao utilizar neoprene, o material se ajusta confortavelmente e se estica sem comprometer o suporte. O material, lavável na máquina, garante suporte confortável e higiênico para a parte superior do corpo, tornando-o perfeito para uso frequente.



	A	B
XS	31	8,5
S	39	10,5
M	47	12
L	57	12
XL	65	13,5

Medidas em cm.



POSICIONAMENTO PÉLVICO

O posicionamento pélvico refere-se à orientação e alinhamento dos ossos pélvicos, que constituem uma parte importante do corpo humano. A pelve é um conjunto de ossos que conecta o tronco às pernas, sustenta a parte superior do corpo e abriga alguns órgãos vitais.

Portanto, uma posição pélvica neutra é essencial para garantir uma postura e posicionamento ideais para um movimento e função eficientes e confortáveis dos quadris e da região lombar e,

claro, para a melhor postura. A posição pélvica pode ter um impacto significativo na postura, no movimento e na saúde física em geral. O alinhamento correto da pelve proporciona uma distribuição uniforme da pressão e ajuda a reduzir o risco de lesões e dores na região lombar, nos quadris e nas pernas.

A Neoflex oferece uma seleção de soluções de suporte pélvico que se adaptam aos requisitos e necessidades individuais, desde um suporte leve até um suporte forte.



Cinto pélvico de 2 pontos
Tamanhos: S-M-L



Cinto pélvico de 4 pontos
Tamanhos: S-M-L



Faixas de controle de abdução Neoflex
Tamanhos: XS-S-M-L-XL

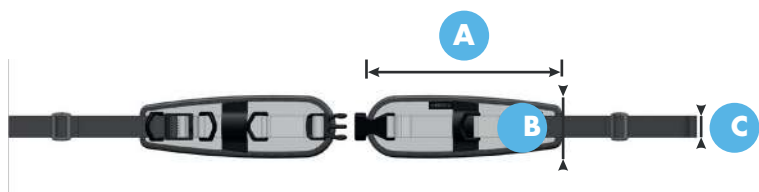
Cinto pélvico de 2 pontos

Neo 30.01

Cinto pélvico Neoflex de 2 pontos com dois pontos de fixação na cadeira de rodas, proporcionando suporte para a pelve do usuário.

Em combinação com nossas braçadeiras e tiras de montagem, pode-se aplicar uma pressão de leve a moderada para evitar escorregões.

O cinto lombar possui duas peças acolchoadas para promover uma distribuição uniforme da pressão e conforto. A tensão e a pressão aplicadas podem ser facilmente ajustadas com as tiras.



	A	B	C
XS	11	7	2,5
S	17	7	2,5
M	22	7	2,5
L	27	7	2,5

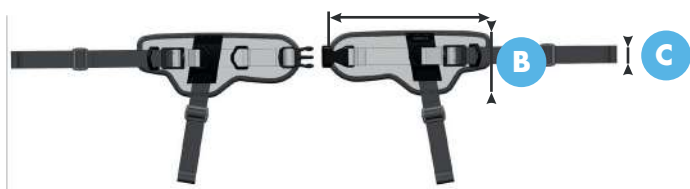
Medidas em cm.

Cinto pélvico de 4 pontos

Neo 30.02

O cinto pélvico Neoflex de 4 pontos oferece os mesmos benefícios que o cinto pélvico de 2 pontos, mas com 2 alças de fixação adicionais. As alças secundárias garantem que o cinto

pélvico não se torça nem saia da posição desejada. Este cinto é ideal para inclinação pélvica anterior, rotação pélvica e pressão.



	A	B	C
XS	11	7	2,5
S	17	9	2,5
M	22	9	2,5
L	27	9	2,5

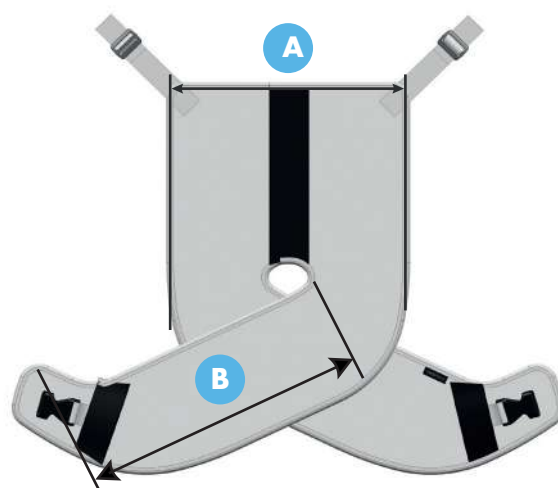
Medidas em cm.

Cintas de controle de abdução

Neo 30.03

Use a cinta de abdução para substituir o bloco de abdução tradicional e evitar a compressão dos joelhos. Fácil de instalar em qualquer tipo de cadeira de rodas. É uma solução ideal para pessoas com alta tensão muscular ou espasticidade, evitando a compressão extrema dos joelhos

e reduzindo o risco de deslocamento do quadril. O cinto é feito de neoprene para limitar movimentos involuntários sem restringir a liberdade da perna ou pressionar a bexiga. Este produto é compatível com os cintos de quadril Neoflex.



	A	B
XS	17	18
S	22	28
M	27	35
L	34	40

Medidas em cm.



PARTE INFERIOR DO CORPO

De modo geral, a posição adequada da parte inferior do corpo em uma cadeira de rodas envolve manter o alinhamento e suporte corretos para evitar desconforto, lesões e outras complicações associadas a ficar sentado por longos períodos.

A parte inferior do corpo desempenha um papel crucial na boa postura e posicionamento dos usuários de cadeiras de rodas. Um profissional de saúde pode otimizar o uso do Neoflex conforme suas necessidades.



Suporte para panturrilhas
Tamanhos: S-M-L-XL



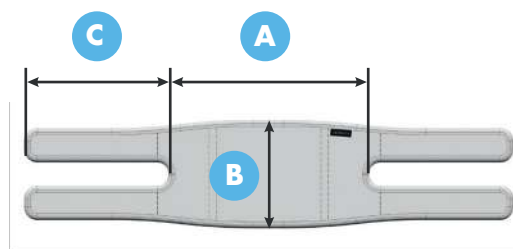
Controle do tornozelo
Tamanhos: XS-S-M-L-XL

Suporte para panturrilhas

Neo 40.01

Uma faixa de suporte para panturrilhas que proporciona estabilização e posicionamento confortáveis da parte inferior das pernas, sem restringir movimentos ou aplicar pressão desnecessária. O suporte

para panturrilhas é adequado para a maioria das cadeiras de rodas com apoio para as pernas e é perfeito em combinação com nossas cadeiras de rodas.



	A	B	C
S	19	12	15
M	27	14	19
L	35	16,5	25
XL	41	16,5	25

Medidas em cm.

Controle do tornozelo

Neo 40.02

Um suporte de estabilização confortável para melhorar o posicionamento da parte inferior das pernas em uma cadeira de rodas. As tiras se fixam facilmente a qualquer cadeira de rodas.

Este suporte é útil tanto para estabilização quanto para correção do posicionamento da parte inferior das pernas, se necessário.



CIRCUNFERÊNCIA DO TORNOZELO	
XS	14 - 17
S	17 - 20
M	19 - 23
L	22 - 29
XL	28 - 33

Medidas em cm.

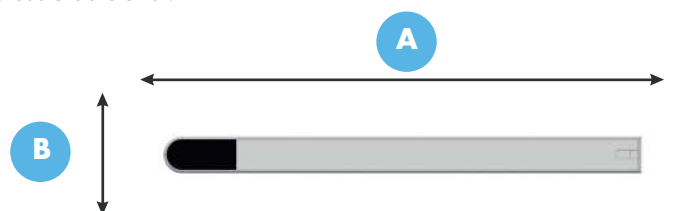


Faixa multiuso

Neo 00.01

Esta faixa multiuso é uma solução completa para fornecer suporte a usuários de cadeiras de rodas com diversas necessidades. O forte cinto de neoprene pode ser utilizado no peito, abdômen, pernas, etc., e é adaptável à maioria das cadeiras de rodas e usuários sem qualquer hardware ou custo adicional.

A aba final de fácil manuseio com bolso ajuda os usuários com função manual limitada a usarem este cinto de forma independente.



	A	B
S	100	8
M	140	10
L	160	10
XL	180	10

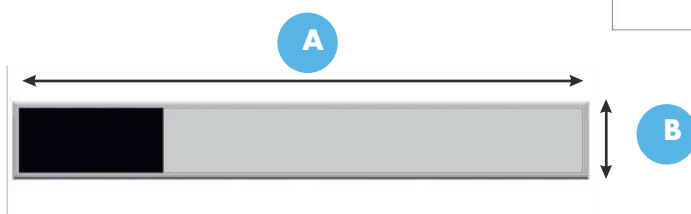
Medidas em cm.



Extensão de faixa multiuso

Neo 00.02

Amplie nossa faixa multiuso com esta extensão de 80 cm.



	A	B
S	80	8
M	80	10

Medidas em cm.

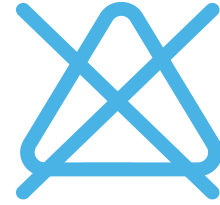
INSTRUÇÕES DE LAVAGEM



Todos os nossos produtos Neoflex podem ser lavados na máquina a uma temperatura de até 40 °C para alcançar os melhores padrões de higiene, mesmo com uso diário. Consulte nossos manuais para obter instruções detalhadas de lavagem.



As soluções posturais Neoflex não são adequadas para secadora. Para proteger seu Neoflex e prolongar sua vida útil, recomendamos secar nossos produtos ao ar livre.



Para proteger os materiais de alta qualidade usados no Neoflex, recomendamos usar um detergente comum. Não é aconselhável usar alvejante, amaciante ou qualquer tipo de solvente.

HARDWARE



Abraçadeira triangular para cadeira de rodas Trigo



Abraçadeira de tubo redondo



Abraçadeira de ponte metálica
Disponível $\varnothing 19$, $\varnothing 22$, $\varnothing 25$, $\varnothing 29$, $\varnothing 30$, $\varnothing 35$ mm



Perfil de cinta para Cadeira de Rodas INOVYS



Sistema de suporte para costas L34





neoflex
POSTURAL SUPPORT SOLUTIONS

