



<h1>TIMIX SU</h1>				
<p>A Timix S.U é uma cadeira de rodas elétrica com função de bipedestação e tração dianteira, facilmente controlável de uma posição em pé para uma posição horizontal.</p>				
		<b>Preço</b>	<b>Imagem</b>	
<b>CONFIGURAÇÃO</b>				
<b>S</b> configuração padrão				
<b>Motor</b>				
	6 km/h	<input type="checkbox"/>	18 086 €	
	10 km/h	<input type="checkbox"/>	19 226 €	
	14 km/h	<input type="checkbox"/>	21 507 €	
<b>Largura do assento</b>				
	400 mm <i>Inclinação do encosto limitada a 30°</i>	<input type="radio"/>		
	450 mm	<input type="radio"/>		
<b>Profundidade do assento</b>				
	420 mm	<input type="radio"/>		
	445 mm	<input type="radio"/>		
	470 mm	<input type="radio"/>		
<b>Altura do assento (medida até o chassi, sem almofada)</b>				
	520 mm	<b>S</b>		
<b>COMANDO</b>				
R	Direita	<input type="radio"/>		
L	Esquerda	<input type="radio"/>		
<b>Reclinável</b>				
SE53	Sistema rebatível de comando (dentro-fora)	<b>S</b>		
SE53Z	Sistema reclinável com inclinação (dentro-fora)	<input type="checkbox"/>	152,00 €	
SE53A	Sistema reclinável com trava de 3 posições (dentro-fora)	<input type="checkbox"/>	152,00 €	



	Comando padrão conforme configuração	<b>S</b>		
LCD	Comando com tela sensível ao toque LCD integrada	<input type="checkbox"/>	1504,00 €	
SE64 - fixo	Comando de 10 botões, fixo <b>NÃO É POSSÍVEL USÁ-LO EM COMBINAÇÃO COM SE53Z &amp; SE53A</b>	<input type="checkbox"/>	800,00 €	
SE64 - dobrável	Comando de 10 botões, dobrável <b>NÃO É POSSÍVEL USÁ-LO EM COMBINAÇÃO COM SE53Z &amp; SE53A</b>	<input type="checkbox"/>	800,00 €	
<b>OPÇÕES DE COMANDO</b>				
SE02	Mesa de comando	<input type="checkbox"/>	1 696,00 €	
SE04	Comandos de queixo dobrável manual com REM400 * Apoio de cabeça incluído	<input type="checkbox"/>	2 544,00 €	
SE08	Comando acompanhante (encosto) * Utilizador não pode manusear a cadeira	<input type="checkbox"/>	144,00 €	
SE09	Comando duplo (Condução / Atuadores) Prioridade: Escolha de qual joystick comanda (Utilizador ou Acompanhante)	<input type="checkbox"/>	1464,00 €	
SE63	Bola macia	<input type="checkbox"/>	169,60 €	

### APOIO DE BRAÇO

	Borracha em PU	<b>S</b>		
	Apoio de braço confortável PU toque suave	<input type="checkbox"/>	72,00 €	
	Apoio de braço em couro sintético	<input type="checkbox"/>	107,20 €	
B660	Descanso de braço para hemiplegia ajustável * <b>* Incompatível com B15, SE74A ou SE16</b>	<input type="checkbox"/> Direita <input type="checkbox"/> Esquerda	236,80 €	



DESCANSO DE PERNAS				
BZ10E	Descanso de pernas central articulado elétrico, com paleta articulada, (1 atuador)	<b>S</b>		




CORES (chassi)						
		Fosco		Brilhante		
C4	Vermelho brilhante	<input type="radio"/>		<input type="radio"/>		-
C5	Preto	<input type="radio"/>		<input type="radio"/>		-
C8	Amarelo	<input type="radio"/>		<input type="radio"/>		-
C29	Prateado	<input type="radio"/>		<input type="radio"/>		-
C53	Laranja	<input type="radio"/>		<input type="radio"/>		-
C55	Inox	<input type="radio"/>		<input type="radio"/>		-
C56	Azul metálico	<input type="radio"/>		<input type="radio"/>		-
C59	Champanhe	<input type="radio"/>		<input type="radio"/>		-
C71	Espelho azul	-		<input type="radio"/>		-
C72	Vermelho espelhado	-		<input type="radio"/>		-
C73	Verde lima espelhado	-		<input type="radio"/>		-
C76	Branco	<input type="radio"/>		<input type="radio"/>		-
C78	Ciano espelhado	-		<input type="radio"/>		-
C79	Azul claro	<input type="radio"/>		<input type="radio"/>		-
C85	Verde brilhante	<input type="radio"/>		<input type="radio"/>		-
C87	Abóbora	<input type="radio"/>		<input type="radio"/>		-
C88	Dourado	<input type="radio"/>		<input type="radio"/>		-
C89	Cobre escuro	<input type="radio"/>		<input type="radio"/>		-
Outra cor dentro da gama cromática da Vermeiren						480,00 €

ENCOSTO / ESTOFADO				
<b>Tipo de encosto</b>				
<b>L34</b> Almofada anatômica	Almofada anatômica			
	Estofado PU Soft Touch (cinza)	<b>S</b>		-
	Estofado 3D Net (preto)	<input type="checkbox"/>		1136,00 €
	Estofado de couro sintético (preto)	<input type="checkbox"/>		









ASSENTO				
<b>L16 + Almofada de assento anatômica removível fixada em base de madeira forrada com velcro (estofado a escolher)</b>				
L16F+L35 Macio	Estofado PU Soft Touch (cinza)	<b>S</b>		-
L16F+L35 Net/Cord	3D NET + Nylon PLUS	<input type="checkbox"/>		1008,00 €
L16F+L35 Skaï	Estofado de couro sintético (preto)	<input type="checkbox"/>		

RODAS & PNEUS				
<b>Rodas traseiras (9")</b>				
	Pneumáticas pretas lisas	<input type="radio"/>		
	Pneumáticas cinzas lisas	<input type="radio"/>		
	Pretas anti-furo com aro preto	<input type="checkbox"/>		219,00 €
<b>Rodas dianteiras (3.00 x 8)</b>				
	Pneus pretos com cravos	<input type="radio"/>		
	Pneumáticas pretas lisas	<input type="radio"/>		
	Pneumáticas cinzas com ranhuras	<input type="checkbox"/>		107,00 €
	Pretas anti-furo com ranhuras	<input type="checkbox"/>		219,00 €







SELEÇÃO DE SUPORTES PARA A CABEÇA					
L55	Apoio de cabeça ajustável em altura		<b>S</b>		
L55B	Apoio occipital ajustável	O Soft negro	<input type="checkbox"/>	272,00 €	
L58	Encosto de cabeça ajustável em altura e profundidade (contínuo)		<input type="checkbox"/>	880,00 €	
L58C	Encosto de cabeça ajustável em altura, largura, profundidade e rotação		<input type="checkbox"/>	928,00 €	

OPÇÕES DE SUPORTES LATERAIS					
L04	Suporte lateral de tronco NÃO COMPATÍVEL COM APOIA-BRAÇOS TIPO B66	O Direita O Esquerda	<input type="checkbox"/>	124,80 €	
L04S	Suporte lateral de tronco (pequeno) NÃO COMPATÍVEL COM APOIA-BRAÇOS TIPO B66	O Direita O Esquerda	<input type="checkbox"/>	124,80 €	
L04TL	Suporte lateral de tronco NÃO COMPATÍVEL COM APOIO DE BRAÇO TIPO B66	O Direita O Esquerda	<input type="checkbox"/>	124,80 €	
L04TS	Suporte lateral de tronco (pequeno) NÃO COMPATÍVEL COM APOIO DE BRAÇO TIPO B66	O Direita O Esquerda	<input type="checkbox"/>	124,80 €	

OPÇÕES GERAIS					
B15	Mesa de plexi		<input type="checkbox"/>	272,00 €	
B58	Cinto de segurança		<b>S</b>		
SE01	Paralama		<input type="checkbox"/>	134,40 €	
SE19	Luzes LED		<input type="checkbox"/>	729,60 €	
SE58	Ganchos para táxi		<b>S</b>		
SE24	Porta-copos		<input type="checkbox"/>	134,40 €	
SE26	Barra de empurrar		<b>S</b>		
SE37	Comando de coxas (inclinação máx. 45°)		<input type="checkbox"/>	267,20 €	
SE74	Retrovisor (1 peça) NÃO COMPATÍVEL COM B66 / B660 / B15	O Direita O Esquerda	<input type="checkbox"/>	89,60 €	
SE74A	Retrovisor dobrável (1 unidade) NÃO COMPATÍVEL COM B66 / B660 / B15 SERÁ INSTALADO NO LADO OPOSTO AO CONTROLE	O Direita O Esquerda	<input type="checkbox"/>	134,40 €	



	Soluções de fixação Neoflex (consulte a folha de pedido da Neoflex)
	Soluções de assento e fixação (consulte a folha de pedido da Physipro)
	Soluções de assento e posicionamento - consulte as folhas de pedido da Vicair
	Acessórios de gel conforto - consulte o formulário de pedido de almofadas de gel