

# FOREST KIDS

A Forest Kids é uma cadeira de rodas elétrica para crianças, adequada para utilização em interiores e exteriores, e ideal para ultrapassar obstáculos. As 4 rodas mantêm-se sempre em contacto com o solo, mesmo em superfícies irregulares até 120 mm.

- Pegas ajustáveis em altura
- Apoios de braços ajustáveis em altura
- Apoios de pernas ajustáveis em profundidade
  - Luzes LED na parte frontal e traseira
- Eixo de estabilidade para manter as 4 rodas em contacto com o solo









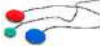





	Preço	Imagem
<b>Configuração standard</b>		





S = Standard | O = Opção sem custo extra | □ = Opção com custo extra con coste extra | - = Não possível

## CONFIGURAÇÃO

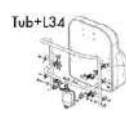
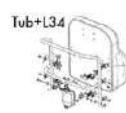

Motor			
	6 km/h	<input type="checkbox"/>	6 016,00 €
	10 km/h	<input type="checkbox"/>	7 244,00 €
Largura de assento			
	320 mm	<input type="radio"/>	
	350 mm	<input type="radio"/>	
	370 mm	<input type="radio"/>	
Profundidade de assento			
	330 mm	<input type="radio"/>	
	350 mm	<input type="radio"/>	
	370 mm	<input type="radio"/>	
	390 mm	<input type="radio"/>	

COMANDOS				
R	Direita	<input type="radio"/>		
L	Esquerda	<input type="radio"/>		
<b>Abatível</b>				
SE53	Sistema rebatível do comando (dentro-fora)	<input checked="" type="checkbox"/>		
	Comando standard conforme configuração	<input checked="" type="checkbox"/>		
REM 150	REM 150 comando 6 km/h + luzes <b>OPÇÃO COM SE19, SEM OPÇÕES ELÉTRICAS</b>	<input type="checkbox"/>	960,00 €	
	REM 150 comando 10 km/h + luzes <b>OPÇÃO COM SE19, SEM OPÇÕES ELÉTRICAS</b>	<input type="radio"/>		
REM2XX	Comando REM 200 <b>POSSÍVEL SÓ COM OPÇÕES ELÉTRICAS</b>	<input type="radio"/>		
LCD	Comando com ecrã tátil LCD integrado	<input type="checkbox"/>	1 504,00 €	
SE68	Alavancas especiais para tetraplégicos para alterar funções no joystick tipo LCD – 8 funções	<input type="checkbox"/>	2 184,00 €	
<b>Opções de comandos especiais</b>				
SE08	Comando para acompanhante (encosto) * O utilizador não pode conduzir a cadeira	<input type="checkbox"/>	144,00 €	
SE09	Duplo comando (Condução / Atuadores) * Prioridade: seleção de qual joystick comanda (utilizador ou acompanhante)	<input type="checkbox"/>	1 464,00 €	
SE63	Bola suave	<input type="checkbox"/>	170,00 €	
SE82	Botão de controlo (octopus 2)	<input type="checkbox"/>	2 656,00 €	
SE83	Mini joystick	<input type="checkbox"/>	5 936,00 €	

APOIO DE BRAÇOS				
	Goma en PU	<input checked="" type="checkbox"/>		 PU
	Apoios de braços conforto PU Soft Touch	<input type="checkbox"/>	72,00 €	
	Apoios de braços em pele sintética	<input type="checkbox"/>	107,00 €	

APOIO DE PÉS				
B06	Apoios de pés standard removíveis	S		
BA6	Apoios de pés removíveis curtos (7 cm)	O		
BK6	Apoios de pés com plataforma monobloco	□	178,00 €	
BZ7	Apoios de pés eleváveis manualmente (7 cm mais longos) – par	□	464,00 €	
BZ8	Apoios de pés eleváveis manualmente – par	□	464,00 €	
BZE	Apoios de pés eleváveis elétricos – par	□	1 872,00 €	




COLORES DEL CHASIS					
		Mate		Brilhante	
C4	Vermelho brilhante	O		O	
C8	Amarelo	O		O	
C29	Prateado	O		O	
C53	Laranja	O		O	
C55	Inox	O		O	
C56	Azul metálico	-		O	
C71	Espelho azul	-		O	
C72	Espelho vermelho	-		O	
C73	Espelho verde lima	-		O	
C76	Branco	O		O	
C78	Azul claro brilhante	-		O	
C79	Azul suave	O		O	
C85	Verde brilhante	O		O	
C88	Dourado	-		O	
C89	Cobre escuro	-		O	
Outro tom dentro da gama cromática da Vermeiren – consultar preço e disponibilidade					




ENCOSTO / REVESTIMENTO				
<b>Tipo de encostos</b>				
<b>L34</b> Almofada anatômica fixa ao chassi NÃO ajustável	Almofada anatômica			
	Revestimento PU Soft Touch (negro)	□	710,00 €	
	Revestimento 3D Net (negro)	□		
	Revestimento pele sintética (negro)	□		
<b>L34 Tub</b> Com almofada anatômica multi-ajustável	Encosto tubular: almofada pré-formada ajustável com abraçadeira de alumínio			
	Revestimento PU Soft Touch (negro)	□	710,00 €	
	Revestimento 3D Net (negro)	□		
	Revestimento de polípiel (negro)	□		
<b>L44</b> Tubular ajustável em tensão	Encosto tubular com correias ajustáveis e lona de encosto			
	Revestimento de Nylon	O	S.C	

ASSENTO				
<b>L35</b>	Almofada de assento anatómica fixa ao chassi do assento			
	Revestimento PU Soft Touch (preto)	<input type="checkbox"/>	630,00 €	
	Revestimento 3D Net (preto)	<input type="checkbox"/>		
	Revestimento 3D Net + Nylon PLUS	<input type="checkbox"/>		
	Revestimento em pele sintética (preto)	<input type="checkbox"/>		
<b>L16 + Almofada de assento anatómica removível fixa a base de madeira revestida com velcro (revestimento à escolha)</b>				
L16F+L35 Soft	Revestimento PU Soft Touch (preto)	<input type="checkbox"/>	630,00 €	
L16F+L35 Net/Cord	3D NET + Nylon PLUS	<input type="checkbox"/>		
L16F+L35 Skai	Revestimento em pele sintética (preto)	<input type="checkbox"/>		
L16F+B23 nylon	Revestimento em nylon	<input type="radio"/>	S.C	





AJUSTE DO ASSENTO E ENCOSTO				
SE30	Basculação manual	<input type="radio"/>		
SE34	Reclinação manual	<input type="radio"/>		
SE36	Encosto manual; reclinação até 30° com pistão a gás	<input type="checkbox"/>	356,00 €	
SE39	Basculação elétrica (20°) e reclinação eletrónica (30°) 2 atuadores	<input type="checkbox"/>	1 424,00 €	
SE40	Basculação elétrica do assento (20° - 1 atuador)	<input type="checkbox"/>	712,00 €	
SE41	Reclinação elétrica do encosto (30° - 1 atuador)	<input type="checkbox"/>	712,00 €	

RUEDAS / NEUMÁTICOS				
<b>Rodas dianteiras</b>				
10"	(260 mm)			
	Pretas pneumáticas com tacos	<input type="radio"/>		
	Pretas pneumáticas lisas	<input type="radio"/>		
	Cinzento pneumáticas com tacos	<input type="checkbox"/>	108,00 €	
	Pretas anti-furos com tacos	<input type="checkbox"/>	220,00 €	
	Pretas anti-furos lisas (ROLKO)	<input type="checkbox"/>	220,00 €	
<b>Rodas traseiras (3.00 x 8)</b>				
	Pretas pneumáticas com tacos	<input type="radio"/>		
	Pretas pneumáticas lisas	<input type="radio"/>		
	Cinzento pneumáticas com tacos	<input type="checkbox"/>	108,00 €	
	Pretas anti-furos com tacos	<input type="checkbox"/>	220,00 €	

APOIO DE CABEÇA					
L55	Apoio de cabeça		<input type="checkbox"/>	720,00 €	
L55B	Suporte occipital ajustável	<input type="radio"/> preto soft	<input type="checkbox"/>	272,00 €	
L58	Apoio de cabeça ajustável em altura e profundidade (contínuo)		<input type="checkbox"/>	880,00 €	
L58C	Apoio de cabeça ajustável em altura, largura, profundidade e rotação		<input type="checkbox"/>	928,00 €	

ACESSÓRIOS ASSENTO / ENCOSTO					
B22	Taco abductor		<input type="checkbox"/>	120,00 €	
L04	Suporte lateral de tronco	<input type="radio"/> Esq <input type="radio"/> Dto	<input type="checkbox"/>	125,00 €	
L04S	Suporte lateral de tronco (pequeno)	<input type="radio"/> Esq <input type="radio"/> Dto	<input type="checkbox"/>	125,00 €	
L04TL	Suporte lateral del tronco	<input type="radio"/> Esq <input type="radio"/> Dto	<input type="checkbox"/>	125,00 €	
L04TS	Suporte lateral del tronco - pequeno	<input type="radio"/> Esq <input type="radio"/> Dto	<input type="checkbox"/>	125,00 €	

ACESSÓRIOS				
B15	Mesa plexi	<input type="checkbox"/>	272,00 €	
B15A	Mesa de plástico <b>SÓ COMPATÍVEL COM SISTEMA REBATÍVEL DE COMANDO. O joystick tem de estar desligado</b>	<input type="checkbox"/>	272,00 €	
B31	Suporte para muletas	<input type="checkbox"/>	144,00 €	
B52	Porta soro	<input type="checkbox"/>	149,00 €	
B58	Cinto de segurança	<b>S</b>		
SE01	Guarda lamas	<input type="checkbox"/>	135,00 €	
SE06	Porta de carga USB	<input type="checkbox"/>	424,00 €	
SE18	Bloqueio da direção	<input type="checkbox"/>	220,00 €	
SE19	Luzes led	<input type="checkbox"/>	730,00 €	
SE58	Encaixes para transporte	<b>S</b>		
SE26	Barra de empurrar	<input type="checkbox"/>	90,00 €	
SE27	Baú <b>NÃO COMPATÍVEL COM ENCOSTO TUBULAR, SE42 E SE43 E L55 E SE26</b>	<input type="checkbox"/>	160,00 €	
SE28	Porta malas	<input type="checkbox"/>	357,00 €	
SE74	Retrovisor (1 peça) <b>NÃO COMPATÍVEL COM B66 / B660 / B15</b>	<input type="radio"/> Esq <input type="radio"/> Dto	<input type="checkbox"/> 89,00 €	
SE74A	Retrovisor rebatível (1 unidade) <b>NÃO COMPATÍVEL COM B66/B660/B15. SERÁ MONTADO NO LADO OPOSTO AO COMANDO</b>	<input type="radio"/> Esq <input type="radio"/> Dto	<input type="checkbox"/> 135,00 €	

OUTRAS OPÇÕES	
	Soluções de fixação Neoflex (consulte a folha de encomenda da Neoflex)
	Soluções de assento e fixação (consulte a folha de encomenda da Physipro)
	Soluções de assento e posicionamento – consulte as folhas de encomenda da Vicair
	Acessórios de gel conforto – consulte o formulário de encomenda das almofadas de gel





