

# Navix

A cadeira eletrónica Navix permite virar com maior precisão em interiores e ultrapassar melhor obstáculos, como os desníveis ao entrar no supermercado. A Navix é fácil de utilizar, adapta-se às necessidades individuais e permite transferências simples para a cama, casa de banho, sanitário, carro, etc. A Navix é uma cadeira compacta que cabe num carro pequeno, garantindo ainda maior mobilidade.

- Ultrapassa melhor os obstáculos
- Faz melhor as curvas apertadas
  - Fácil de voltar a montar
- Largura total limitada a 570 mm
  - Altura ao solo de 60 mm
- Ajustável às suas necessidades













		Preço	Imagem
<b>Navix com tração traseira (RWD)</b>	○	<b>4.512,00 €</b>	


## CONFIGURAÇÃO STANDARD


Motor	6 km/h	<b>S</b>	-	
B58	Cinto de segurança com fivela rápida	<b>S</b>	-	
SE58	Taxi hooks - Ancoragens transporte	<b>S</b>	-	


## COMANDO

	Standard	O Esquerda O Direita	<b>S</b>	-	
LCD	Ecrã táctil LCD integrado	O Esquerda O Direita	□	1.504,00 €	
SE64-fixos	Comandos 10 botões - fixo	O Esquerda O Direita	□	800,00 €	





OPÇÕES DE COMANDO				
SE04	Comando de queixo rebatível manual com REM400 * Apoio de cabeça incluído * Braço articulado manual * Botões externos cefálicos	<input type="checkbox"/>	4.272,00 €	
SE04E	Comando de queixo rebatível eléctrico com REM400 * Apoio de cabeça incluído * Braço articulado eléctrico * Botões externos cefálicos	<input type="checkbox"/>	5.088,00 €	
SE104	Comando de queixo rebatível manual com REM500 * Apoio de cabeça incluído * Braço articulado Manual * Suporte flexo, comando compacto DLX-CR400-A * Botões externos cefálicos	<input type="checkbox"/>	5.904,00 €	
SE104E	Comando de queixo rebatível eléctrico com REM500 * Apoio de cabeça incluído * Braço articulado Eléctrico * Suporte flexo, comando compacto DLX-CR400-A * Botões externos cefálicos	<input type="checkbox"/>	6.720,00 €	
SE08	Comando acompanhante (no encosto) Não inclui comando	<input type="checkbox"/>	144,00 €	
SE09	Comando duplo (2º comando para o acompanhante, situado no encosto)	<input type="checkbox"/>	1.464,00 €	
SE53	Comando rebatível (incluído no preço)	<input type="checkbox"/>	s.c	
SE55	Joystick reforçado Não compatível com comando standard	<input type="checkbox"/>	4.920,00 €	
SE63	Joystick de softball Não compatível com comando standard	<input type="checkbox"/>	170,00 €	
SE83	Mini joystick Não compatível com comando standard	<input type="checkbox"/>	5.936,00 €	


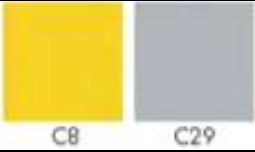
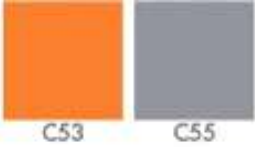


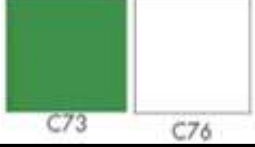



LARGURA DE ASSENTO				
	40 cm	<input type="radio"/>	-	
	45 cm	<input type="radio"/>	-	
	50 cm	<input type="radio"/>	-	

PROFUNDIDADE DE ASSENTO				
	38 cm	<input type="radio"/>	-	
	40 cm	<input type="radio"/>	-	
	42 cm	<input type="radio"/>	-	
	44 cm	<input type="radio"/>	-	
	46 cm	<input type="radio"/>	-	
	48 cm	<input type="radio"/>	-	
	50 cm	<input type="radio"/>	-	

ALTURA DE ASSENTO				
	40 cm	<input type="radio"/>	-	
	45 cm	<input type="radio"/>	-	
	47 cm	<input type="radio"/>	-	
	50 cm	<input type="radio"/>	-	

APOIO BRAÇOS					
	Acolchoamento de apoios de braços em PU		<b>S</b>	-	
	L30 com acolchoamento de apoios de braços em PU Grande		<input type="checkbox"/>	55,00 €	
	L31 com acolchoamento de apoios de braços em PU estofado		<input type="checkbox"/>	142,00 €	
B66	Apoio de braço hemiplégico	O Esquerda O Direita	<input type="checkbox"/>	237,00 €	
B66M	Apoio de braço hemiplégico com suporte palmar* <i>*Incompatível com B15, SE74A o SE16</i>	O Esquerda O Direita	<input type="checkbox"/>	382,00 €	
B66OM	Apoio de braço hemiplégico com suporte palmar — orientável* <i>* Incompatível com B15, SE74A o SE16</i>	O Esquerda O Direita	<input type="checkbox"/>	464,00 €	
B66ML	Apoio de braço hemiplégico com suporte palmar - modelo largo* <i>* Incompatível com B15, SE74A o SE16</i>	O Esquerda O Direita	<input type="checkbox"/>	346,00 €	
B66OML	Apoio de braço hemiplégico com suporte palmar - modelo largo - orientável* <i>* Incompatível com B15, SE74A o SE16</i>	O Esquerda O Direita	<input type="checkbox"/>	672,00 €	
B66MA	Apoio de braço hemiplégico com suporte palmar- modelo anatómico <i>* Incompatível com B15, SE74A o SE16</i>	O Esquerda O Direita	<input type="checkbox"/>	293,00 €	
B66OMA	Apoio de braço hemiplégico com suporte palmar - modelo anatómico - orientável* <i>* Incompatível com B15, SE74A o SE16</i>	O Esquerda O Direita	<input type="checkbox"/>	557,00 €	
B66MAL	Apoio de braço hemiplégico com suporte palmar - modelo anatómico largo* <i>* Incompatível com B15, SE74A o SE16</i>	O Esquerda O Direita	<input type="checkbox"/>	360,00 €	
B66OMAL	Apoio de braço hemiplégico com suporte palmar - modelo anatómico largo - orientável* <i>* Incompatível com B15, SE74A o SE16</i>	O Esquerda O Direita	<input type="checkbox"/>	688,00 €	



APOIOS PÉS					
B06	Apoios para os pés rebatíveis e extraíveis		<b>S</b>	-	
BK6	Apoios para os pés monobloco (uma peça)		<input type="checkbox"/>	178,00 €	
BL6	Apoios para os pés monobloco curtos (uma só peça)		<input type="checkbox"/>	224,00 €	
BZ8	Apoios de pernas eleváveis (par)		<input type="checkbox"/>	464,00 €	
BZE	Apoios de pernas eleváveis elétricos (par) <i>Incompatível com encosto manual</i>		<input type="checkbox"/>	1.872,00 €	

COR DO CHASSI							
		Mate		Brilhante			
C4	Vermelho brilhante	<input type="radio"/>		<input type="radio"/>	<input type="radio"/>	-	
C5	Negro	<input type="radio"/>		<input type="radio"/>	<input type="radio"/>	-	
C8	Amarelo	<input type="radio"/>		<input type="radio"/>	<input type="radio"/>	-	
C29	Prateado	<input type="radio"/>		<input type="radio"/>	<input type="radio"/>	-	
C30	Cinza				<input type="radio"/>	-	
C53	Laranja	<input type="radio"/>		<input type="radio"/>	<input type="radio"/>	-	
C55	Inox	<input type="radio"/>		<input type="radio"/>	<input type="radio"/>	-	
C56	Azul metálico	<input type="radio"/>		<input type="radio"/>	<input type="radio"/>	-	
C59	Champagne	<input type="radio"/>		<input type="radio"/>	<input type="radio"/>	-	
C71	Mirror azul				<input type="radio"/>	-	
C72	Mirror vermelho				<input type="radio"/>	-	
C73	Mirror verde lima				<input type="radio"/>	-	
C76	Branco	<input type="radio"/>		<input type="radio"/>	<input type="radio"/>	-	
C78	Mirror cyan				<input type="radio"/>	-	
C79	Celeste	<input type="radio"/>		<input type="radio"/>	<input type="radio"/>	-	
C85	Verde brilhante	<input type="radio"/>		<input type="radio"/>	<input type="radio"/>	-	
C87	Abóbora	<input type="radio"/>		<input type="radio"/>	<input type="radio"/>	-	
C88	Dourado	<input type="radio"/>		<input type="radio"/>	<input type="radio"/>	-	
C89	Cobre escuro	<input type="radio"/>		<input type="radio"/>	<input type="radio"/>	-	
Outra cor dentro da gama cromática da Vermeiren					<input type="checkbox"/>	763,00 €	








ENCOSTO / ESTOFAMENTO				
L44	Encosto tubular com correias ajustáveis em tensão e estofamento em Nylon	<b>S</b>	-	
L34 (almofada de encosto anatómico)	Estofamento PU Soft Touch	<input type="radio"/>	1.136,00 €	
	Estofamento 3D Net + Nylon PLUS	<input type="checkbox"/>	1.136,00 €	
	Estofamento Pele artificial	<input type="checkbox"/>	1.136,00 €	





ASSENTO / ESTOFAMENTO				
L16	Placa de madeira com velcro sem almofada	<input type="radio"/>	-	
L35 (base da almofada de assento anatómica fixada ao chassis)	Estofamento PU Soft Touch	<input type="checkbox"/>	1.008,00 €	
	Estofamento 3D Net + Nylon PLUS	<input type="checkbox"/>	1.008,00 €	
	Estofamento Pele artificial	<input type="checkbox"/>	1.008,00 €	
L16 + B23	Base placa com velcro + almofada de assento de nylon <b>Compatível só com L44</b>	<b>S</b>	-	
L16 + L35 (base fixada ao chassis com velcro + almofada de assento anatómica)	Estofamento PU Soft Touch - com velcro	<input type="checkbox"/>	1.008,00 €	
	Estofamento 3D Net + Nylon PLUS - com velcro	<input type="checkbox"/>	1.008,00 €	
	Estofamento Pele artificial - com velcro	<input type="checkbox"/>	1.008,00 €	

AJUSTES DO ASSENTO E DO ENCOSTO				
	Encosto rebatível e basculação do assento - manualmente	<b>S</b>	-	
SE39	Basculação elétrica do assento (20°) e reclinção elétrica do encosto (30°) (2 atuadores) (Altura do assento sem almofada: 40, 45 ou 50)	<input type="checkbox"/>	1.424,00 €	
SE40	Basculação elétrica (20° - 1 atuador) (Altura do assento sem almofada: 40, 45 ou 50)	<input type="checkbox"/>	712,00 €	
SE41	Reclinção elétrica do encosto (30° - 1 atuador) (Altura do assento sem almofada: 40, 45 ou 50)	<input type="checkbox"/>	712,00 €	
SE42 + SE39	Elevação de 30 cm (inclui basculação elétrica 50° e reclinção elétrica 30°) (3 atuadores) (Altura do assento sem almofada: 47)	<input type="checkbox"/>	3.808,00 €	

SELEÇÃO DE APOIOS DE CABEÇA				
L55	Apoio de cabeça	<input type="checkbox"/>	720,00 €	
L58	Apoio de cabeça regulável em altura e profundidade	<input type="checkbox"/>	880,00 €	
L58C	Apoio de cabeça ajustável em altura, largura, profundidade e rotação <i>Incompatível com SE04,SE04E,SE104,SE104E</i>	<input type="checkbox"/>	928,00 €	

Rodas grandes de 12"				
	Jante de alumínio, <b>pneumática</b>	<b>S</b>	-	
	Jante de alumínio, <b>anti-furo (PU)</b>	<input type="checkbox"/>	219,00 €	
Rodas pequenas de 8"				
	Jante de alumínio, <b>pneumática</b>	<b>S</b>	-	
	Jante de alumínio, <b>anti-furo (PU)</b>	<input type="checkbox"/>	219,00 €	

OPÇÕES				
B15	Mesinha plexiglás	<input type="checkbox"/>	272,00 €	
B22	Taco abductor	<input type="checkbox"/>	120,00 €	
B31	Porta muletas <i>não compatível com SE42</i>	<input type="checkbox"/>	144,00 €	
L04TL	Suporte lateral de tronco	<input type="checkbox"/>	125,00 €	
		O Esquerda O Direita		
SE19	Luzes LED	<input type="checkbox"/>	730,00 €	
SE24	Porta-bebidas	<input type="checkbox"/>	135,00 €	
		O Esquerda O Direita		
SE74	Retrovisor (1) <i>não compatível com apoio braço hemiplégico ou B15</i>	<input type="checkbox"/>	90,00 €	
SE74A	Retrovisor abatível (1) <i>não compatível com apoio braço hemiplégico ou B15</i>	<input type="checkbox"/>	135,00 €	

OUTRAS OPÇÕES	
	Soluções de fixação Neoflex (consulte folha de pedido de Neoflex)
	Soluções de assento e fixação (consulte folha de pedido de Physipro)
	Soluções de assento e posicionamento - consulte as folhas de pedido de Vicair
	Acessórios de gel confort - consulte o formulário de pedido de Gel cushions

Configuração standard

TARIFA 2025 v 8 P.V.P. RECOMENDADO SEM I.V.A. VÁLIDO PORTUGAL E ILHAS.