

# ILLICO

A cama Illico é uma cama médica que alia um design apelativo a uma montagem ultrarrápida, sem necessidade de ferramentas adicionais. É totalmente configurável: painéis, grades laterais e estrado.



\*A imagem mostra a configuração completa em madeira.

## MODELO DE CAMA - grades laterais metálicas

Preço




Imagem

Illico OXIDE	Cabeceira e peseira da cama — painéis OXIDE Grades laterais metálicas	<input type="checkbox"/>	2.000 €	
Illico OXIDE com grades laterais partidas	Cabeceira e peseira da cama — painéis OXIDE Grades laterais partidas metálicas	<input type="checkbox"/>	2.391 €	
Illico HAYA	Cabeceira e peseira da cama — painéis HAYA Grades laterais metálicas	<input type="checkbox"/>	2.053 €	





## MODELO DE CAMA - grades laterais madeira

Illico OXIDE	Cabeceira e peseira da cama — painéis OXIDE Grades laterais madeira	<input type="checkbox"/>	2.354 €	
Illico OXIDE com grades laterais partidas	Cabeceira e peseira da cama — painéis OXIDE Grades laterais partidas madeira	<input type="checkbox"/>	2.542 €	
Illico HAYA	Cabeceira e peseira da cama — painéis DMF Grades laterais madeira	<input type="checkbox"/>	2.256 €	
Illico HAYA com grades laterais partidas	Cabeceira e peseira da cama — painéis HAYA Grades laterais partidas madeira	<input type="checkbox"/>	2.542 €	






## CONFIGURAÇÃO SOMIER

	Base de ripas metálicas	<b>S</b>	-	
ABS	Leito fenólico	<input type="checkbox"/>	280 €	
Somier	Somier de ripas de madeira <b>Só para ILLICO 3F</b>	<input type="checkbox"/>	80 €	

## GRADES LATERIAS

989	Grades laterais metálicas	<b>S</b>	-	
969	Grades laterais de madeira <b>A cor deve combinar com os painéis. Standard para as camas completas em madeira.</b>	<input type="checkbox"/>	245 €	
989SSR	Grades laterais partidas metálicas (par)	<input type="checkbox"/>	602 €	
969SSR	Grades laterais partidas de madeira (par) <b>A cor deve combinar com os painéis.</b>	<input type="checkbox"/>	781 €	

## OPÇÕES

988	Incorporador	Incorporador. Peso máximo 80 kg	<input type="checkbox"/>	128 €	
981	Kit de transporte	Conjunto com rodas para recolher todas as partes da cama Illico para o seu transporte. Dimensões (excl. barra elevadora, grades laterais e conectores de empilhamento): 103 x 42,5 x 140 cm (CxLxA)	<b>S</b>	-	
CB4	Travão simultâneo 4 rodas	Sistema para acionar os travões das 4 rodas com 1 pedal (no peseiro) Largura total: 1480 mm	<input type="checkbox"/>	821 €	
CB2H	Travão simultâneo 2 rodas - na cabeceira	Sistema para acionar o travão centralizado em 2 rodas desde a cabeceira	<input type="checkbox"/>	437 €	
CB2F	Travão simultâneo 2 rodas - no peseiro	Sistema para acionar o travão centralizado em 2 rodas desde peseiro	<input type="checkbox"/>	437 €	
CB2x2	Travão simultâneo 2x2 rodas	Sistema para acionar os travões no lado inferior com 1 pedal e no lado superior com outro pedal Entregue em conjunto de transporte Largura total: 1480 mm .	<input type="checkbox"/>	898 €	
BE20	Extensão de largura 20 cm	Transforme a sua Illico numa cama de 210 x 100 <b>Só com grades laterais metálicas 989</b> <b>Não compatível com BB10</b>	<input type="checkbox"/>	168 €	
BB10	Extensão de largura 10 cm	Transforme a sua Illico numa cama de 190 x 100 <b>Só com grades laterais metálicas 989</b> <b>Não compatível com BE20</b>	<input type="checkbox"/>	168 €	
WP	Protetor de parede	Conjunto 2 protetores antichoque (podem ser montados no lado direito, esquerdo, na cabeceira ou peseiro). <b>Compatível só com grades laterais metálicas</b>	<input type="checkbox"/>	139 €	
B52	Porta soro		<input type="checkbox"/>	139 €	