





FOREST 3 SU

Forest 3 SU
Cadeira de rodas elétrica com verticalização, de tração traseira, com excelentes capacidades em exteriores e ótimas possibilidades em interiores.






		Preço	Imagem
Configuração standard			
S = Standard O = Opção sem custo extra □ = Opção com custo extra - = Não possível			

Configuração				
Motor	6 km/h	<input type="checkbox"/>	13 328,00 €	 km/h
	10 km/h	<input type="checkbox"/>	14 338,00 €	
Largura de assento				
	400 mm reclinación de encosto limitada a 30°	<input type="radio"/>		
	450 mm	<input type="radio"/>		
Profundidade de assento				
	420 mm	<input type="radio"/>		
	445 mm	<input type="radio"/>		
	470 mm	<input type="radio"/>		
Altura de assento (medida até ao chassi, sem almofada)				
	520 mm	S		

Comandos				
R	Direita	<input type="radio"/>		
L	Esquerda	<input type="radio"/>		
Abatível				
SE53	Sistema abatível do comando (dentro/fora)	S		
SE53Z	Sistema abatível do comando com inclinação (dentro/fora)	<input type="checkbox"/>	152,00 €	
SE53A	Sistema abatível bloqueio 3 posições (dentro/fora)	<input type="checkbox"/>	152,00 €	
	Comando standard segundo configuração	S		
LCD	Comando com ecrã tátil integrado	<input type="checkbox"/>	1 504,00 €	
SE68	Alavancas especiais para tetraplégicos para mudar opções de atuadores	<input type="checkbox"/>		
SE64 - fijo	Comando 10 botões, fixo ÃO É POSSÍVEL COM SE53Z e SE53A	<input type="checkbox"/>	800,00 €	
SE64 - abatible	Comando 10 botões. Abatível NÃO É POSSÍVEL COM SE53Z e SE53A	<input type="checkbox"/>	800,00 €	
Opções de comandos				
SE04	Comando de queixo abatível manual com REM 400 <i>*Apoio de cabeça incluído</i>	<input type="checkbox"/>	2 544,00 €	
SE104	Comando de queixo abatível manual com REM 500 <i>* Apoio de cabeça incluído</i>	<input type="checkbox"/>		
SE08	Comando de acompanhante (encosto) <input type="checkbox"/> <i>* O utilizador não pode conduzir a cadeira</i>	<input type="checkbox"/>	144,00 €	
SE09	Comando duplo (condução/atuadores) <i>* Prioridade: Escolha que joystick controla (utilizador ou acompanhante)</i>	<input type="checkbox"/>	1 464,00 €	
SE63	Bola suave	<input type="checkbox"/>	170,00 €	
SE79	Controlo de mão	<input type="checkbox"/>		
SE82	Botões de controlo externo	<input type="checkbox"/>		
SE83	Mini joystick	<input type="checkbox"/>		
XD	Módulo de potência de alta resistência (120A)	<input type="checkbox"/>		

Apoio de braços

	Almofada em PU		S		
	Apoio de braços conforto PU soft touch	<input type="checkbox"/>		72,00 €	
	Apoio de braços em pele sintética	<input type="checkbox"/>		108,00 €	
B660	Apoio de braços hemiplégia orientável* <i>* Incompatível com B15, SE74A ou SE16</i>	<input type="radio"/> Direito <input type="radio"/> Esquerdo	<input type="checkbox"/>	237,00 €	

Apoio de pernas

BZ10E	Apoio de pernas central articulado elétrico. Com plataforma articulada, (1 atuador)	S		
-------	---	----------	--	--

Cores (chassi)

		Mate		Brilhante			
C4	Vermelho brilhante	<input type="radio"/>		<input type="radio"/>		-	
C5	Preto	<input type="radio"/>		<input type="radio"/>		-	
C8	Amarelo	<input type="radio"/>		<input type="radio"/>		-	
C29	Prata	<input type="radio"/>		<input type="radio"/>		-	
C53	Laranja	<input type="radio"/>		<input type="radio"/>		-	
C55	Inox	<input type="radio"/>		<input type="radio"/>		-	
C56	Azul metálico	<input type="radio"/>		<input type="radio"/>		-	
C59	Champagne	<input type="radio"/>		<input type="radio"/>		-	
C71	Azul espelho	-		<input type="radio"/>		-	
C72	Vermelho espelho	-		<input type="radio"/>		-	
C73	Verde lima espelho	-		<input type="radio"/>		-	
C76	Branco	<input type="radio"/>		<input type="radio"/>		-	
C78	Cyan espelho	-		<input type="radio"/>		-	
C79	Celeste	<input type="radio"/>		<input type="radio"/>		-	
C85	Verde brilhante	<input type="radio"/>		<input type="radio"/>		-	
C87	Abóbora	<input type="radio"/>		<input type="radio"/>		-	
C88	Dourado	<input type="radio"/>		<input type="radio"/>		-	
C89	Cobre escuro	<input type="radio"/>		<input type="radio"/>		-	
Outra cor dentro da gama Vermeiren							480,00 €

Encosto/tecido

Tipo de encosto

L34 Cojín anatómico	Almofada anatómica			
	Tecido PU Soft Touch (negro)	S	-	
	Tecido 3D Net (negro)	<input type="checkbox"/>	500,00 €	
	Tecido pele sintética (negro)	<input type="checkbox"/>		

Assento

L16 + Almofada de assento anatómico extraível fixo à base de madeira forrada com velcro (tecido a escolher)

L16F+L35 Soft	Tecido PU Soft Touch (negro)	S	-	
L16F+L35 Net/Cord	Tecido 3D NET + Nylon PLUS	<input type="checkbox"/>	500,00 €	
L16F+L35 Skaï	Tecido de pele sintética (negro)	<input type="checkbox"/>		




Rodas e pneus



Rodas dianteiras (200x50 mm)









	Negras antifuro jante preta	S		
--	-----------------------------	----------	--	--





Rodas traseiras (3.00 x 8)

	Pretas pneumáticas de tacos	<input type="radio"/>		
	Pretas pneumáticas lisas	<input type="radio"/>		
	Pretas antifuro de tacos	<input type="checkbox"/>	220,00 €	

Suportes de cabeça					
L55	Apoio de cabeça		S		
L55B	Suporte occipital ajustável	○ Soft negro	<input type="checkbox"/>	300,00 €	
L58	Apoio de cabeça regulável em altura e profundidade (contínuo)		<input type="checkbox"/>	500,00 €	
L58C	Apoio de cabeça ajustável em altura, largura, profundidade e rotação		<input type="checkbox"/>	600,00 €	

Opções de encosto					
L04	Suporte lateral de tronco NÃO COMPATÍVEL COM APOIO DE BRAÇOS TIPO B66	○ Direito ○ Esquerdo	<input type="checkbox"/>	125,00 €	
L04S	Suporte lateral de tronco (pequeno) NÃO COMPATÍVEL COM APOIO DE BRAÇOS TIPO B66	○ Direito ○ Esquerdo	<input type="checkbox"/>	125,00 €	
L04TL	Suporte lateral de tronco NÃO COMPATÍVEL COM APOIO DE BRAÇOS TIPO B66	○ Direito ○ Esquerdo	<input type="checkbox"/>	125,00 €	
L04TS	Suporte lateral de tronco (pequeno) NÃO COMPATÍVEL COM APOIO DE BRAÇOS TIPO B66	○ Direito ○ Esquerdo	<input type="checkbox"/>	125,00 €	

Opções					
B15	Mesa plexi		<input type="checkbox"/>	275,00 €	
B58	Cinto de segurança		S		
SE01	Guarda lamas		<input type="checkbox"/>	135,00 €	
SE19	Luzes led		<input type="checkbox"/>	730,00 €	
SE58	Fixação transporte		S		
SE24	Porta-bebidas		<input type="checkbox"/>	135,00 €	
SE26	Barra de empurrar SÓ COMPATÍVEL COM L34		S		
SE37	Protetor de roupa conforto (reclinação lim. 45°)		<input type="checkbox"/>	268,00 €	
SE74	Retrovisor (1 peça) NÃO COMPATÍVEL COM B66 / B660 / B15	○ Direito ○ Esquerdo	<input type="checkbox"/>	90,00 €	
SE74A	Retrovisor abatível (1 unidade) NAO COMPATIVEL COM B66 / B660 / B15 MONTAR-SE-Á NO LADO OPOSTO AO COMANDO	○ Direito ○ Esquerdo	<input type="checkbox"/>	135,00 €	

OUTRAS OPÇÕES	
	Soluciones de sujeción Neoflex (consulte hoja de pedido de Neoflex)
	Soluciones de asiento y sujeción (consulte hoja de pedido de Physipro)
	Soluciones de asiento y posicionamiento - consulte las hojas de pedido de Vicair
	Accesorios de gel confort - consulte el formulario de pedido de Gel cushions