

FOREST 3

****Cód. SRE 000A****

****Cód. SRE 000D****

****Cód. SRE 000F****





Forest 3

Cadeira de rodas elétrica com tração traseira, com excelentes capacidades no exterior e ótimas possibilidades no interior. Compacta, durável e de alto desempenho, a F3 apresenta um design bem pensado que reúne toda a nossa experiência de mais de 50 anos.



	Preço	Imagem
Configuração padrão		
S = standard ○ = Opção sem custo extra □ = Opção com custo extra - = Não é possível		


CONFIGURAÇÃO



Motor			
	6 km/h (motores 220W)	<input type="checkbox"/>	5.738,00 €
	10 km/h (motore 350W / 4 polos)	<input type="checkbox"/>	6.422,00 €
	14 km/h (motores 550w - 120Ah -XD - 4 polos)	<input type="checkbox"/>	8.347,00 €
			
Largura de assento			
	400 mm	<input type="radio"/>	
	420 mm <i>Incompatível com o encosto L34</i>	<input type="radio"/>	
	450 mm	<input type="radio"/>	
	480 mm <i>Incompatível com o encosto L34</i>	<input type="radio"/>	
	500 mm	<input type="radio"/>	
			
Profundidade do assento			
	420 mm	<input type="radio"/>	
	440 mm <i>Tamanho standard 40</i>	<input type="radio"/>	
	460 mm <i>Tamanho standard 45</i>	<input type="radio"/>	
	480 mm <i>Tamanho standard 50</i>	<input type="radio"/>	
	500 mm	<input type="radio"/>	
	520 mm	<input type="radio"/>	
			
Altura de assento			
	415 mm <i>Tamanho standard 40, 45 e 50 com basculação elétrica SE40</i>	<input type="radio"/>	
	435 mm <i>Só possível com SE43</i>	<input type="radio"/>	
	465 mm	<input type="radio"/>	
	480 mm <i>Só possível com SE42 - elevação de assento</i>	<input type="radio"/>	
			

COMANDOS				
R	Direita	<input type="radio"/>		
L	Esquerda	<input type="radio"/>		
Rebatível				
SE53	Sistema de controle rebatível (dentro-fora)	S		
SE53Z	Sistema rebatível com inclinação (dentro-fora)	<input type="checkbox"/>	152,00 €	
SE53A	Sistema rebatível bloqueio de 3 posições (dentro-fora))	<input type="checkbox"/>	152,00 €	
	Comando padrão conforme configuração	S		
REM 150	REM 150 comando 6km/h + Luzes OPÇÃO COM SE19, SEM OPÇÕES ELÉTRICAS	<input type="checkbox"/>	960,00 €	
	REM 150 comando 10 km/h + Luzes OPÇÃO COM SE19, SEM OPÇÕES ELÉTRICAS	<input type="radio"/>		
	REM 150 comando 14 km/h + Luzes OPÇÃO COM SE19, SEM OPÇÕES ELÉTRICAS	<input type="radio"/>		
REM2XX	Comando REM 200 SOMENTE POSSÍVEL COM OPÇÕES ELÉTRICAS	<input type="radio"/>		
LCD	Comando com tela sensível ao toque LCD integrada	<input type="checkbox"/>	1 504,00 €	
SE68	Alavancas especiais para tetraplégicos para mudar funções no joystick Tipo LCD - 8 funções	<input type="checkbox"/>	2.184,00 €	
SE64 - fixo	Comandos 10 botões, fixos SE64 será colocado no lado oposto do controlador em combinação com SE53Z E SE53A. Se o SE 64 deve ser montado no mesmo lado que o joystick, isso só é possível em combinação com o SE 53.	<input type="checkbox"/>	800,00 €	
SE64 - giratório	Comandos 10 botões, dobráveis O SE64 será colocado no lado oposto ao do comando quando combinado com o SE53Z e o SE53A. Se o SE64 tiver de ser montado no mesmo lado do joystick, só é possível em combinação com o SE53	<input type="checkbox"/>	800,00 €	


















OPÇÕES DE COMANDOS				
SE04	Comando de queixo manual rebatível com REM400 * Apoio de cabeça incluído * Braço articulado Manual * Pulsadores cefálicos externos	<input type="checkbox"/>	4.272,00 €	
SE04E	Comando de queixo eléctrico rebatível com REM400 * Apoio de cabeça incluído * Braço articulado Eléctrico * Pulsadores cefálicos externos	<input type="checkbox"/>	5.088,00 €	
SE104	Comando de queixo manual rebatível com REM500 * Apoio de cabeça incluído * Braço articulado Manual * Suporte flexo, comando compacto DLX-CR400-A * Pulsadores cefálicos externos	<input type="checkbox"/>	5.904,00 €	
SE104E	Comando de queixo eléctrico rebatível com REM500 * Apoio de cabeça incluído * Braço articulado Eléctrico * Suporte flexo, comando compacto DLX-CR400-A * Pulsadores cefálicos externos	<input type="checkbox"/>	6.720,00 €	
SE08	Comando do acompanhante (encosto) * O utilizador não pode operar a cadeira	<input type="checkbox"/>	144,00 €	
E SE47	Suporte de pulso para o comando de acompanhante SE08	<input type="checkbox"/>	120,00 €	
SE09	Comando duplo (Condução / Atuadores) * Prioridade: Escolha de quem controla o joystick (Utilizador ou Acompanhante)	<input type="checkbox"/>	1.464,00 €	
SE50	V-stab	<input type="checkbox"/>	1.336,00 €	
SE55	Joystick Reforçado + REM500 (Altura 17'5 cm)	<input type="checkbox"/>	4.920,00 €	
SE63	Bola macia	<input type="checkbox"/>	170,00 €	
SE82	Botão de controle (octopus 2)	<input type="checkbox"/>	2.656,00 €	
SE83	Mini joystick	<input type="checkbox"/>	5.936,00 €	
XD	Módulo de potência de alta resistência (120 Ah)	<input type="checkbox"/>	624,00 €	


















APOIO DE BRAÇOS				
	Borracha em PU		S	
	Apoio de braço confort PU Soft touch		<input type="checkbox"/>	72,00 €
	Apoio de braço em couro sintético		<input type="checkbox"/>	108,00 €
B66O	Apoio de braço para hemiplegia ajustável * <i>*Incompatível com B15, SE74A o SE16</i>	<input type="radio"/> Direita <input type="radio"/> Esquerda	<input type="checkbox"/>	237,00 €
B66M	Apoio de braço hemiplégico com suporte palmar * <i>Incompatível com B15, SE74A o SE16</i>	<input type="radio"/> Direita <input type="radio"/> Esquerda	<input type="checkbox"/>	274,00 €
B66ML	Apoio de braço hemiplégico com suporte palmar - modelo longo** <i>* Incompatível com B15, SE74A o SE16</i>	<input type="radio"/> Direita <input type="radio"/> Esquerda	<input type="checkbox"/>	346,00 €
B66MA	Apoio de braço hemiplégico com suporte palmar - modelo anatómico <i>* Incompatível com B15, SE74A o SE16</i>	<input type="radio"/> Direita <input type="radio"/> Esquerda	<input type="checkbox"/>	293,00 €
B66MAL	Apoio de braço hemiplégico com suporte palmar - modelo anatómico longo* <i>* Incompatível com B15, SE74A o SE16</i>	<input type="radio"/> Direita <input type="radio"/> Esquerda	<input type="checkbox"/>	360,00 €
B66OM	Apoio de braço hemiplégico com suporte palmar - ajustável** <i>* Incompatível com B15, SE74A o SE16</i>	<input type="radio"/> Direita <input type="radio"/> Esquerda	<input type="checkbox"/>	533,00 €
B66OML	Apoio de braço hemiplégico com suporte palmar - modelo longo - ajustável <i>* Incompatível com B15, SE74A o SE16</i>	<input type="radio"/> Direita <input type="radio"/> Esquerda	<input type="checkbox"/>	667,00 €
B66OMA	Apoio de braço hemiplégico com suporte palmar - modelo anatómico - ajustável* <i>* Incompatível com B15, SE74A o SE16</i>	<input type="radio"/> Direita <input type="radio"/> Esquerda	<input type="checkbox"/>	557,00 €
B66OMAL	Apoio de braço hemiplégico com suporte palmar - modelo anatómico longo - ajustável* <i>* Incompatível com B15, SE74A o SE16</i>	<input type="radio"/> Direita <input type="radio"/> Esquerda	<input type="checkbox"/>	687,00 €

APOIOS PARA OS PÉS/ PERNAS				
B06	Apoio para os pés removível 85° (Base assento--paleta: 27,1-39,1 cm)		S	
BA6	Apoio para os pés removível 85° curtos (7cm menos BA6)		<input type="radio"/>	
BK6	Paleta monoblock		<input type="checkbox"/>	178,00 €
BZ10	Paleta elevável monoblock		<input type="checkbox"/>	592,00 €
BZ7	Apoio pernas eleváveis par (Assento-Paleta: 47-64 cm)		<input type="checkbox"/>	464,00 €
BZ8	Apoio pernas eleváveis curtos par (7cm menos BZ7)		<input type="checkbox"/>	464,00 €

BK7	Apoio para amputados esquerdo	<input type="checkbox"/>	215,00 €	
BL7	Apoio para amputados direito	<input type="checkbox"/>	215,00 €	
BZE	Apoio pernas eleváveis eléctricas - par Não é possível memorizar a posição com o sistema memory seating	<input type="checkbox"/>	1.872,00 €	

CORES (chassi)						
		Mate		Brilhante		
C4	Vermelho brilhante	<input type="radio"/>		<input type="radio"/>		-
C5	Preto	<input type="radio"/>		<input type="radio"/>		-
C8	Amarelo	<input type="radio"/>		<input type="radio"/>		-
C29	Prateado	<input type="radio"/>		<input type="radio"/>		-
C53	Laranja	<input type="radio"/>		<input type="radio"/>		-
C55	Inox	<input type="radio"/>		<input type="radio"/>		-
C56	Azul metálico	<input type="radio"/>		<input type="radio"/>		-
C59	Champagne	<input type="radio"/>		<input type="radio"/>		-
C71	Mirror azul	-		<input type="radio"/>		-
C72	Mirror vermelho	-		<input type="radio"/>		-
C73	Mirror verde lima	-		<input type="radio"/>		-
C76	Branco	<input type="radio"/>		<input type="radio"/>		-
C78	Mirror cyan	-		<input type="radio"/>		-
C79	Celeste	<input type="radio"/>		<input type="radio"/>		-
C85	Verde brilhante	<input type="radio"/>		<input type="radio"/>		-
C87	Abóbora	<input type="radio"/>		<input type="radio"/>		-
C88	Dourado	<input type="radio"/>		<input type="radio"/>		-
C89	Cobre escuro	<input type="radio"/>		<input type="radio"/>		-
Outra cor dentro da gama cromática da Vermeiren						480,00 €




ENCOSTO / ESTOFADO					
Tipo de encosto					
					
L34 Pu Soft Touch		L34 3D Net		L34 Skai polipiel	
					
		Tub + L44 Nylon			
L34 Almofada anatômica fixada ao chassi NO ajustável	Almofada pré-moldada				
	Estofado PU Soft Touch (preto)	<input type="checkbox"/>	1.136,00 €		
	Estofado 3D Net (preto)	<input type="checkbox"/>			
	Estofado de polipiel (preto)	<input type="checkbox"/>			
L34 Tub com almofada anatômica multiajustável	Encosto tubular: cojín preformado ajustable con abrazadera de aluminio			1.136,00 €	
	Estofado PU Soft Touch (preto)	<input type="checkbox"/>			
	Estofado 3D Net (preto)	<input type="checkbox"/>			
	Estofado de polipiel (preto)	<input type="checkbox"/>			
L44 Tubular ajustável em tensão	Encosto tubular com tiras ajustáveis e lona de encosto			s.c	
	Estofado de Nylon	<input type="radio"/>			
					
Os encostos Physipro e Vicair só em combinação com L44 Tub					
HP2 CONTOUR		Encosto rígido modular com espuma, Sunmate e viscoelástico Memory para posicionamento e elevado conforto. Sistema de ancoragem quick-release e capa amovível **Cód. SRC 030C**	<input type="checkbox"/>	1.232,00 €	
HP2 PROFILED		Encosto rígido modular com espuma, Sunmate e viscoelástico Memory para posicionamento e elevado conforto. Sistema de ancoragem quick-release e capa amovível. **Cód. SRC 030C**	<input type="checkbox"/>	1.232,00 €	
PREMIUM		Encosto ajustável em tensão, de forma bilateral e independente. Controlo posterior e anterior da curvatura da coluna vertebral.	<input type="checkbox"/>	910,00 €	
CONTOUR CINCH		Encosto rígido côncavo que ajuda a manter a postura ereta, composto por foam e espuma visco de alta imersão. Sistema de ancoragem quick-release. **Cód. SRC 030C**	<input type="checkbox"/>	1.232,00 €	
					
MULTI FUNCTIONAL BACK		Encosto com 10 compartimentos preenchidos com Smartcells (células de ar), que proporciona imersão ótima, proteção, posicionamento e elevado conforto **Cód. SRC 030C**	<input type="checkbox"/>	1.232,00 €	

ASSENTO				
L35	Almofada de assento anatómico fixado ao chassi do assento			
	Estofamento PU Soft Touch (preto)	<input type="checkbox"/>	1.008,00 €	
	Estofamento 3D Net (preto)	<input type="checkbox"/>		
	Estofamento 3D Net + Nylon PLUS	<input type="checkbox"/>		
Estofamento de polípiel (preto)	<input type="checkbox"/>			
L16F + Almofada de assento anatómico amovível, fixado a uma base de madeira revestida e com velcro, (com estofamento à escolha)				
L16F	“Base de madeira revestida com velcro, sem almofada	<input type="checkbox"/>	s.c	
L16F+L35 Soft Touch	Estofamento PU Soft Touch (preto)	<input type="checkbox"/>	1.008,00 €	
L16F+L35 Net/Cord	3D NET + Nylon PLUS	<input type="checkbox"/>		
L16F+L35 Skaï	Estofamento de polípiel (preto)	<input type="checkbox"/>		
L16F+B23 Nylon	Estofamento de Nylon	<input type="radio"/>	s.c	
				
ULTRA	Almofada perfilada de uretano com camada de espuma visco que proporciona elevada imersão, alinhamento e conforto. Espessura 7,5 cm. Capa exterior e interior impermeáveis.	<input type="checkbox"/>	912,00 €	
SILYCO	Almofada de uretano com camada de gel de silicone hipoalergénico. Espessura 7,6 cm. Capa exterior e interior impermeáveis	<input type="checkbox"/>	1.120,00 €	
PHYSIAIR	Almofada de espuma de poliuretano de alta resiliência com uma lâmina em favo de abelha Stimulite®. Espessura 7,6 cm. Capa exterior e interior impermeáveis	<input type="checkbox"/>	1.192,00 €	
RESOLVE	Almofada de espuma visco macia e uretano, envolvido por plastazote e uma fina camada de alumínio. Capa exterior e interior impermeáveis. *Cód. SRC 030B**	<input type="checkbox"/>	1.136,00 €	
				
ADJUSTER 02	Almofada com 5 compartimentos de ar (SmartCells), ideal em casos de assimetria. Disponível em 6 ou 10 cm de espessura. **Cód. ECJ 020A**	<input type="checkbox"/>	986,00 €	
VECTOR 02	Almofada com 9 compartimentos de ar (SmartCells), com máxima proteção da pele e posicionamento avançado. Disponível em 6 ou 10 cm de espessura **Cód. ECJ 020A**	<input type="checkbox"/>	986,00 €	




AJUSTE DO ASSENTO E DO ENCOSTO (BASCULAÇÃO / RECLINAÇÃO)				
SE30	Basculação manual	<input type="radio"/>		
SE34	Reclinação manual	<input type="radio"/>		
SE36	Encosto manual. Reclinação hasta 30° com pistão a gás	<input type="checkbox"/>	355,00 €	
SE39	Basculação elétrica do assento (20°) e reclinação elétrica do encosto (30°). 2 atuadores (altura do assento sem coxim: 415 ou 465 mm)	<input type="checkbox"/>	1.424,00 €	
SE40	Basculação elétrica do assento (20° - 1 atuador) (altura do assento sem coxim: 415 ou 465 mm)	<input type="checkbox"/>	712,00 €	
SE41	Reclinação elétrica do encosto (30° - 1 atuador) (altura do assento sem coxim: 415 ou 465 mm)	<input type="checkbox"/>	712,00 €	
SE42+SE40	Elevação de 300 mm incluindo a basculação elétrica do assento (45°) — 2 atuadores (altura do assento sem coxim: 480 mm)	<input type="checkbox"/>	3.184,00 €	
SE42+SE39	ELEVAÇÃO de 300 mm incluindo basculação elétrica do assento (45°) e reclinação do encosto (30°) (3 atuadores) (altura do assento sem coxim: 480 mm)	<input type="checkbox"/>	3.808,00 €	
SE43	Basculação elétrica do assento (50° - 1 atuador) (altura do assento sem coxim: 435 mm)	<input type="checkbox"/>	2.315,00 €	
SE43+SE41	Basculação elétrica do assento (50°) e reclinação elétrica do encosto (30°) (2 atuadores) (altura do assento sem coxim: 435 ou 485 mm)	<input type="checkbox"/>	3.027,00 €	
E SE48	Posição de memory seating Só com ecrãLCD	Possível em combinação com: <input type="radio"/> SE39 <input type="radio"/> SE39, SE42 <input type="radio"/> SE39, SE43	<input type="checkbox"/>	1.312,00 €

RODAS & PNEUS				
Rodas dianteiras				
9"		(230 mm)		
	Negras pneumáticas lisas	<input type="radio"/>		
	Cinzento pneumáticas lisas	<input type="radio"/>		
	Negras anti-furo lisas(ROLKO)	<input type="checkbox"/>	219,00 €	
10"		(260 mm)		
	Negras pneumáticas com tacos	<input type="radio"/>		
	Negras pneumáticas lisas	<input type="radio"/>		
	Cinzento pneumáticas de tacos	<input type="checkbox"/>	107,00 €	
	Negras anti-furo de tacos	<input type="checkbox"/>	219,00 €	
	Negras anti-furo lisas (ROLKO)	<input type="checkbox"/>	219,00 €	
Rodas traseiras (3.00 x 8)				
	Negras pneumáticas de tacos	<input type="radio"/>		
	Negras pneumáticas lisas	<input type="radio"/>		
	Cinzento pneumáticas de tacos	<input type="checkbox"/>	107,00 €	
	Negras anti-furo de tacos	<input type="checkbox"/>	219,00 €	

SELEÇÃO DE SUPORTES PARA A CABEÇA








L55	Apoio de cabeça	<input type="checkbox"/>	720,00 €	
L55B	Suporte occipital ajustável	<input type="checkbox"/>	272,00 €	
L58	Apoio de cabeça regulável em altura e profundidade (contínuo)	<input type="checkbox"/>	880,00 €	
L58C	Apoio de cabeça ajustável em altura, largura, profundidade e rotação NÃO COMPATÍVEL COM SE04, SE04E, SE104, SE104E	<input type="checkbox"/>	928,00 €	

OPÇÕES DE ASSENTO





SE16	Protector de roupa par NÃO COMPATÍVEL COM B66 / B66O	<input type="checkbox"/>	134,00 €	
B22	Taco abductor NÃO COMPATÍVEL COM ALTURA DE ASSENTO 415 mm	<input type="checkbox"/>	120,00 €	
L04	Suporte lateral de tronco NÃO COMPATÍVEL COM APOIO BRAÇOS TIPO B66	<input type="checkbox"/>	125,00 €	
L04S	Suporte lateral de tronco (pequeno) NÃO COMPATÍVEL COM APOIO BRAÇOS TIPO B66	<input type="checkbox"/>	125,00 €	
L04TL	Suporte lateral de tronco NÃO COMPATÍVEL COM APOIO BRAÇOS TIPO B66	<input type="checkbox"/>	125,00 €	
L04TS	Suporte lateral de tronco - pequeno NÃO COMPATÍVEL COM APOIO BRAÇOS TIPO B66	<input type="checkbox"/>	125,00 €	

OPÇÕES GERAIS

B15	Mesa plexi	<input type="checkbox"/>	272,00 €	
B15A	Mesa de plástico SÓ COMPATÍVEL COM SISTEMA ABATÍVEL DE COMANDO. A alimentação deve ser desligada.	<input type="checkbox"/>	272,00 €	
B31	Suporte para muletas NÃO COMPATÍVEL COM SE42 Y SE43	<input type="checkbox"/>	144,00 €	
B52	Porta soro	<input type="checkbox"/>	149,00 €	
B58	Cinto de segurança	S		
SE01	Guarda-lamas	<input type="checkbox"/>	135,00 €	
SE06	Porta de carga USB	<input type="checkbox"/>	424,00 €	
SE18	Bloqueio da direção	<input type="checkbox"/>	219,00 €	
SE19	Luzes led	<input type="checkbox"/>	730,00 €	

SE58	Ganchos para táxi	S		
SE24	Porta-bebidas	<input type="checkbox"/>	135,00 €	
SE26	Barra de empurre SÓ COMPATÍVEL COM L34 NÃO COMPATÍVEL COM L34 Tub	<input type="checkbox"/>	90,00 €	
SE27	Baú NÃO COMPATÍVEL COM RESPALDO TUBULAR, SE42 E SE43 e L55 e SE26	<input type="checkbox"/>	160,00 €	
SE28	Porta-bagagens NÃO COMPATÍVEL COM SE42 & SE43	<input type="checkbox"/>	357,00 €	
SE37	Controlo musmos (reclinação lim. 45°)	<input type="checkbox"/>	267,00 €	
SE74	Retrovisor (1 peça) NÃO COMPATÍVEL COM B66 / B660 / B15	<input type="checkbox"/>	90,00 €	
SE74A	Retrovisor abatível (1 unidade) NÃO COMPATÍVEL COM B66/B660/B15 MONTA-SE NO LADO OPOSTO AO COMANDO	<input type="checkbox"/>	135,00 €	
SE49	Bolsa Forest 3	<input type="checkbox"/>	80,00 €	

OUTRAS OPÇÕES

	Soluções de fixação Neoflex (consulte folha de pedido de Neoflex)
	Soluções de assento e fixação (consulte folha de pedido de Physipro)
	Soluções de assento e posicionamento - consulte as folhas de pedido de Vicair
	Acessórios de gel conforto - consulte o formulário de pedido de Gel cushions

Configuração standard

TARIFA 2026 P.V.P. RECOMENDADO SEM I.V.A. VÁLIDO NO CONTINENTE E ILHAS.