

# EXPRESS





**\*\*Cód. SRE 000A\*\***

Express é uma cadeira de rodas elétrica com estrutura cruzada dupla, equipada com apoios para os pés e braços ajustáveis. Com um motor potente e baterias para uma experiência de condução suave. A Express é muito compacta, facilitando a navegação em espaços menores e também pode ser dobrada para facilitar o transporte. Incorpora o sistema Linx LE






	Preço	Imagem
<b>Configuração padrão</b>	€ 3.334,00	
S = Padrão   O = Opção sem custo extra   □ = Opção com custo extra   - = Não disponível		







## CONFIGURAÇÃO

Bateria				
	38 AH	<input type="radio"/>		
	50 AH	<input checked="" type="radio"/>		
Largura do assento				
	390 mm	<input type="radio"/>		
	420 mm	<input type="radio"/>		
	440 mm	<input type="radio"/>		
	460 mm	<input type="radio"/>		
	480 mm	<input type="radio"/>		
	500 mm	<input type="radio"/>		
Profundidade do assento				
	460 mm	<input type="radio"/>		
Altura do assento				
	530 mm	<input type="radio"/>		



## CONTROLES


R	Direita	<input type="radio"/>		
L	Esquerda	<input type="radio"/>		
SE53	Controle reclinável	<input checked="" type="radio"/>		
SE11	Controle padrão Linx REM060	<input checked="" type="radio"/>		
SE08	Suporte para controle do acompanhante (encosto)	<input type="checkbox"/>	€ 135,00	

APOIO PARA OS BRAÇOS				
	Almofadas de PU	<b>S</b>		 PU





APOIO PARA OS PÉS					
B06	Apoio para os pés removível	<b>S</b>			
BA6	Apoio para os pés removível 90º curto (7cm mais curto)	○			
BK6	Paleta monobloco **Cód. SRC 010A**	<input type="checkbox"/>	€ 178,00		
BL6	Paleta monobloco curta **Cód. SRC 010A**	<input type="checkbox"/>	€ 178,00		
BK7	Suporte para amputados esquerdo	<input type="checkbox"/>	€ 215,00		
BL7	Suporte para amputados direito	<input type="checkbox"/>	€ 215,00		
BZ8	Descanso para pernas curtas ajustável manualmente (7cm mais curtas) ** Cód. SRC 010C**	O Direita O Esquerda	<input type="checkbox"/>	€ 464,00	










COR				
C27	Azul marinho	<b>S</b>		
Outras cores, consultar preço e disponibilidade		<input type="checkbox"/>		





ENCOSTOS				
L44	Estofamento em Nylon	○		
L44 + L14	Couro artificial preto	<input type="checkbox"/>	€ 400,00	

ASSENTO				
L16F+L15/B23	Almofada anatômica em PU macio com VELCRO + base L16	<input type="checkbox"/>	€ 1 008,00	
L16F+B23S nylon (comb.L44)	Estofamento em Nylon	○		





RODAS				
<b>Rodas dianteiras</b>				
	Pneumática cinza aro preto	<input type="radio"/>		
	Maciça cinza aro preto	<input type="radio"/>		
<b>Rodas traseiras</b>				
	Pneumática cinza aro preto	<input type="radio"/>		
	Maciça cinza aro preto	<input type="radio"/>		

APOIO DE CABEÇA					
L55	Encosto de cabeça ajustável em altura <b>**Cód. SRA 010C**</b>	<input type="checkbox"/>	€	450,00	
L55B + B90	Suporte occipital ajustável <b>**Cód. SRA 010B** + Barra</b>	<input type="radio"/>	€	272,00	
L58	Apoio de cabeça ajustável em altura e profundidade. Abas ajustáveis. <b>**Cód. SRA 010D**</b>	<input type="checkbox"/>	€	550,00	
L58C	Apoio de cabeça multiajustável: altura, profundidade, lateralmente e ângulo. Abas ajustáveis <b>**Cód. SRA 010D**</b>	<input type="checkbox"/>	€	580,00	
B14	Extensão de encosto	<input type="checkbox"/>	€	128,00	

OPÇÕES					
B22	Apoio abutor <b>**Cód. SRA 000E**</b>	<input type="checkbox"/>	€	120,00	
L04	Suporte lateral <b>**Cód. SRA 000B**</b>	<input type="checkbox"/>	€	125,00	
L04S	Suporte lateral pequeno <b>**Cód. SRA 000B**</b>	<input type="checkbox"/>	€	125,00	
L04TL	Suporte lateral rebatível <b>**Cód. SRA 000C**</b>	<input type="checkbox"/>	€	125,00	
L04TS	Suporte lateral pequeno rebatível <b>**Cód. SRA 000C**</b>	<input type="checkbox"/>	€	125,00	
B15	Mesa de plexiglass <b>**Cód. SAB 000A**</b>	<input type="checkbox"/>	€	288,00	
B19	Correia para pé	<input type="checkbox"/>	€	34,00	
B18	Tiras de calcanhar	<b>S</b>			
B31	Suporte para muletas	<input type="checkbox"/>	€	144,00	
B42	Sacola para compras	<input type="checkbox"/>	€	48,00	
B58	Cinto de segurança	<b>S</b>			
SE19	Kit de luzes LED dianteiras e traseiras	<input type="checkbox"/>	€	600,00	

SE35	Subida de meio-fio <b>**Cód. SRA 030F**</b>	<input type="checkbox"/>	€	352,00	
SE52	Encosto inclinável manualmente 30° <b>Em combinação com B90</b>	<input type="checkbox"/>	€	360,00	
B78	Rodas anti-volteio	<b>S</b>			
B90	Barra	<input type="checkbox"/>	€	80,00	

### OUTRAS OPÇÕES

	Soluções de fixação posturais - Veja catálogo NeoFlex
	Soluções de assento e posicionamento - Veja catálogo Physipro
	Soluções de assento e posicionamento - Veja catálogo Vicair
	Curativos de gel - Veja catálogo de almofadas de gel