



# V500 Light

**A NOSSA CADEIRA  
DE RODAS PADRÃO MAIS LEVE**



**VERMEIREN**  
we care for you



### A Nossa mais leve

Mais leve que a V500, a V500 Light é nossa cadeira de rodas padrão mais leve. Seja para uso temporário ou regular, melhora o dia a dia do utilizador e facilita o transporte e as transferências.

### Altamente configurável

Como parte da série V, a V500 Light oferece uma ampla gama de acessórios e opções para criar e modificar sua V500 Light.



*Apoios de braço removíveis sem ferramentas*



*Apoio para os pés dobrável para dentro e para fora. Apoio para os pés removível*




*Alavancas de travões dobráveis para facilitar as transferências*




*Dobrável para facilitar o transporte e armazenamento*



*Assento ajustável em altura (4 posições)*



*Profundidade do assento ajustável: 42 a 48 cm*



*Punhos e encosto ajustáveis em altura*



*Ângulo do assento ajustável: 0° - 10°*




*Almofadas dos apoios de braço ajustáveis em altura e profundidade*



# V500 Light

## Cores disponíveis



C86  
Carbone

A **V500 Light** oferece uma ampla variedade de acessórios e opções. Confira nossa folha de pedido online para conhecê-los.

## Mais informações



## Produtos feitos sob medida

Nosso princípio fundamental é simples: sua cadeira de rodas deve se adaptar a você, não o contrário. Por isso, nossas cadeiras de rodas são evolutivas e respondem adequadamente às suas necessidades específicas.

Todas as nossas cadeiras de rodas podem ser ajustadas, possuem inúmeras opções e podem ser totalmente personalizadas para que haja uma cadeira de rodas para cada pessoa. Este é o resultado de nossa contínua pesquisa e experiência desde 1957.

## Informações técnicas

Largura total	590 - 620 - 640 - 660 - 680 - 700
Altura total	mm 860 - 920 mm
Comprimento total	975 - 1035 mm
Largura dobrada	310 mm
Largura do assento	390 - 420 - 440 - 460 - 480 - 500
Altura dos apoios de braço	mm 150 - 210 mm

Altura do assento	470 - 530 mm
Altura do encosto	400 - 420 - 440 - 460 - 480 mm
Profundidade do assento	420 - 480 mm
Peso (sem almofada)	15,5 kg
Peso máximo do usuário	130 kg
Informações adicionais	

Desvios em peso e medidas (15 mm e 1,5 kg) são possíveis. Imagens para fins ilustrativos. Algumas características podem ser opcionais.

## VERMEIREN Ibérica, S.L.U.

Estrada de Cartellà, Km. 0,5  
Sant Gregori Parque Industrial - Edifício A  
17150 Sant Gregori (Girona)

[www.vermeiren.es](http://www.vermeiren.es)  
[info@vermeiren.es](mailto:info@vermeiren.es)



**VERMEIREN**  
we care for you

Para mais informações, contate seu distribuidor local.