






<h1>V500 LIGHT</h1>			
<p>Mais leve que a V500, a V500 Light é nossa cadeira de rodas padrão a mais leve.</p> <p>Indicada tanto para uso temporário quanto permanente, proporciona mais conforto no dia a dia do usuário e facilita transporte e a locomoção.</p> <p>Como parte da linha V, a V500 Light conta com uma variedade de acessórios e opções para personalizar e adaptar sua cadeira.</p>	Modelo	Preço sem IVA	Imagem
V500 Light	<input type="checkbox"/>	870 €	





CONFIGURAÇÃO PADRÃO S = Standard




C86	Cor da estrutura: Cinza Carbono	S		
PH04	Alças ajustáveis em altura	S		
Bi5	Apoios de braço removíveis e reguláveis em altura	S		
L46	Encosto com ajuste de tensão Estofado em nylon	S		
B24DLVI	Almofada viscoelástica 5 cm	S		
B06IN	Apoios para os pés dobráveis e removíveis	S		
B18	Apoio para calcanhar	S		
B40	Extensor de freio	S		
B77	Apoio para os pés	S		
AB6	Macizas pretas - Frente: 200x50 - Traseiras: 24"	S		
B80	Extração rápida	S		
LARGURA DO ASSENTO				
	39 cm	<input type="checkbox"/>		
	42 cm	<input type="checkbox"/>		
	44 cm	<input type="checkbox"/>		
	46 cm	<input type="checkbox"/>		
	48 cm	<input type="checkbox"/>		
	50 cm	<input type="checkbox"/>		




PROFUNDIDADE DO ASSENTO				
	42 cm	<input type="checkbox"/>		
	44 cm	S		
	46 cm	<input type="checkbox"/>		
	48 cm	<input type="checkbox"/>		





ALTURA DO ASSENTO				
	47 cm	<input type="checkbox"/>		
	50 cm	S		
	53 cm	<input type="checkbox"/>		

APOIO DE BRAÇO PARA HEMIPLEGIA					
B66	Apoio de braço para hemiplegia	Lado Esquerdo ou Direito	<input type="checkbox"/>	189,00 €	
B66O	Apoio de braço para hemiplegia articulável	Lado Esquerdo ou Direito	<input type="checkbox"/>	237,00 €	
B66M	Apoio de braço para hemiplegia com suporte palmar	Lado Esquerdo ou Direito	<input type="checkbox"/>	274,00 €	
B66OM	Apoio de braço para hemiplegia ajustável com suporte palmar	Lado Esquerdo ou Direito	<input type="checkbox"/>	383,00 €	
B66ML	Apoio de braço longo para hemiplegia com suporte palmar	Lado Esquerdo ou Direito	<input type="checkbox"/>	346,00 €	
B66OML	Apoio de braço hemiplégico longo, ajustável, com suporte palmar	Lado Esquerdo ou Direito	<input type="checkbox"/>	667,00 €	
B66MA	Apoio de braço para hemiplegia com suporte palmar - modelo anatômico	Lado Esquerdo ou Direito	<input type="checkbox"/>	293,00 €	
B66OMA	Apoio de braço para hemiplegia ajustável com suporte para a palma - modelo anatômico	Lado Esquerdo ou Direito	<input type="checkbox"/>	557,00 €	
B66MAL	Apoio de braço longo para hemiplegia com suporte palmar - modelo anatômico	Lado Esquerdo ou Direito	<input type="checkbox"/>	360,00 €	
B66OMAL	Apoio de braço longo para hemiplegia articulável com suporte palmar - modelo anatômico	Lado Esquerdo ou Direito	<input type="checkbox"/>	687,00 €	

APOIO PARA OS PÉS					
BK6	Apoio para os pés monobloco		<input type="checkbox"/>	178,00 €	
BZ8IN	Apoio para os pés ajustável e reclinável	Lado Esquerdo ou Direito	<input type="checkbox"/>	232,00 €	
BK7	Suporte para amputação do lado esquerdo		<input type="checkbox"/>	215,00 €	
BL7	Suporte para amputação lado direito		<input type="checkbox"/>	215,00 €	
BP7	Apoio para perna engessada	Lado Esquerdo ou Direito	<input type="checkbox"/>	215,00 €	

ENCOSTO					
L14	Encosto anatômico fixo	PU toque suave cinza	<input type="checkbox"/>	269,00 €	
		Couro sintético (Polipiel)	<input type="checkbox"/>	400,00 €	
L34	Encosto anatômico modular PU toque suave cinza		<input type="checkbox"/>	556,00 €	

ASSENTO					
L15	Assento anatômico fixo	PU Soft touch cinza	<input type="checkbox"/>	269,00 €	
		Couro sintético (Polipele)	<input type="checkbox"/>	400,00 €	
L35	Assento anatômico modular em PU Soft Touch cinza		<input type="checkbox"/>	556,00 €	

APOIO DE CABEÇA					
B14	Extensor de encosto		<input type="checkbox"/>	132,00 €	
B47	Apoio de cabeça para encosto com ajuste de tensão		<input type="checkbox"/>	269,00 €	
I55B	Apoio occipital (em estoque)		<input type="checkbox"/>	272,00 €	
L55	Apoio de cabeça para encosto anatômico		<input type="checkbox"/>	450,00 €	

MESAS					
B15A	Mesa plástica ajustável		<input type="checkbox"/>	256,00 €	

OPÇÕES					
B19	Cinta para fixação do pé	Ou Esquerda Ou Direita	<input type="checkbox"/>	34,00 €	
B20	Cinto		<input type="checkbox"/>	48,00 €	
B21	Apoio para panturrilhas		<input type="checkbox"/>	87,00 €	
B22	Bloco abdutor		<input type="checkbox"/>	120,00 €	
B31	Porta-muletas		<input type="checkbox"/>	55,00 €	
B33	Cobertura de gel para aro		<input type="checkbox"/>	100,00 €	
B52	Porta-soro		<input type="checkbox"/>	149,00 €	
B58	Cinto com fivela de engate rápido		<input type="checkbox"/>	96,00 €	
B74	Freio de tambor		<input type="checkbox"/>	320,00 €	
B78	Rodas antiqueda	O Esquerda O Direita	<input type="checkbox"/>	92,00 €	

B83	Suporte para cilindro de oxigênio	O Ø115 O Ø130 O Ø145 O Ø155	<input type="checkbox"/>	165,00 €	
B90	Barra de empurrar		<input type="checkbox"/>	80,00 €	
B91	Barra antifurto		<input type="checkbox"/>	72,00 €	
L04TS	Controles de tronco pequenos	O Esquerdo O Direito	<input type="checkbox"/>	125,00 €	
L04TL	Controles de tronco grandes	O Esquerdo O Direito	<input type="checkbox"/>	125,00 €	
HEM2	Kit hemiplégico	O Esquerdo O Direito	<input type="checkbox"/>	688,00 €	

OUTRAS OPÇÕES

	Soluções para suporte postural - Consulte o catálogo NeoFlex
	Soluções para posicionamento e sedestação - Confira o catálogo Physipro
	Soluções para sentar e posicionar - Consulte o catálogo Vicair
	Curtos de gel - Veja o catálogo de Gel cushions